

氨基酸市场

周度报告

(2022.3.2-2023.3.9)



Mysteel 农产品

编辑：陈荣

电话：021-26094319

邮箱：chenrong@mysteel.com

传真：021-66896937

氨基酸市场周度报告

(2022. 3. 2-2022. 3. 9)

研究方法及标准

报告中的数据皆为本机构自有的调研数据，我们通过与市场业内人士的电话交流、在线交流、实地调研等方式对报告中数据进行验证和修正，以力求真实的反馈市场情况，并给出相应的结论，为客户的决策提供必要的帮助和参考。

报告可信度及声明

Mysteel 农产品力求以最详实的信息为客户提供指导与帮助，但对于据此报告做出的任何商业决策可能产生的风险，本机构不承担任何法律责任。

目 录

氨基酸市场周度报告	- 2 -
本周核心观点	- 1 -
第一章 本周氨基酸基本面概述	- 1 -
第二章 本周氨基酸价格走势分析	- 2 -
2.1 赖氨酸价格分析	- 2 -
2.2 苏氨酸价格分析	- 3 -
2.3 蛋氨酸价格分析	- 4 -
2.4 色、缬氨酸价格分析	- 5 -
第三章 氨基酸供应分析	- 7 -
第四章 氨基酸需求分析	- 7 -
第五章 相关产品	- 8 -
5.1 玉米市场分析	- 8 -
5.2 生猪市场分析	- 9 -
5.3 肉鸡市场分析	- 10 -
5.4 蛋鸡市场分析	- 11 -
第六章 氨基酸行情展望	- 11 -

本周核心观点

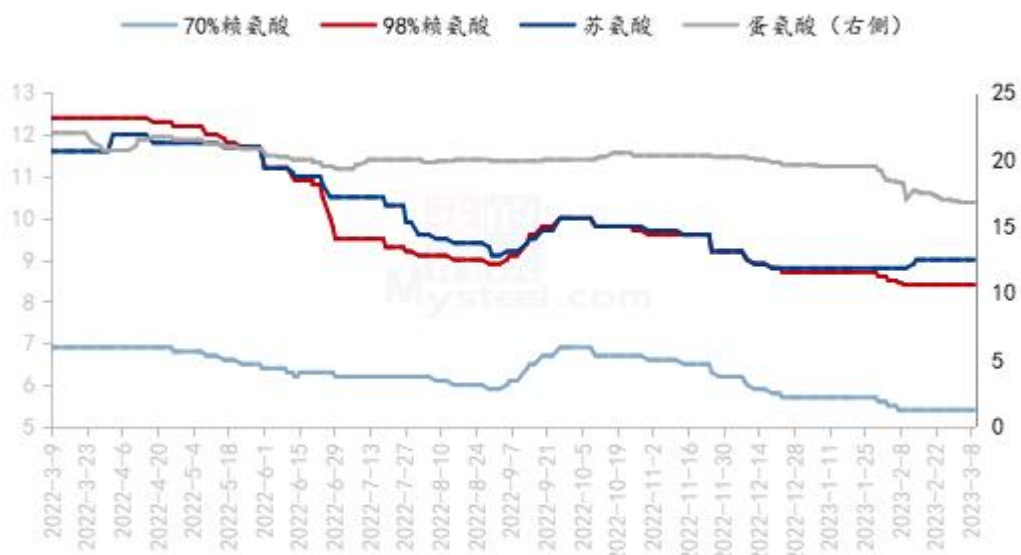
本周氨基酸市场价格整体呈现弱稳走势，70%赖氨酸、98.5%赖氨酸、苏氨酸稳定运行，蛋氨酸继续下跌，色氨酸稳中下调，缬氨酸继续上涨，且缬氨酸部分区域价格高位。氨基酸供应端赖氨酸增产、苏氨酸减产，整体开机小幅上调，多数发运前期订单为主，且据了解部分企业库存压力较大。需求端下游企业库存也较多，月初采买积极性较差，多为协议量，据mysteel调研，下游库存多在30-60天之间，整体随采随用现象居多，养殖端猪瘟等较为严重，饲料销量环比降幅明显，短期预计氨基酸价格弱稳为主，缬氨酸供应紧张下或稳定偏强运行。

第一章 本周氨基酸基本面概述

	类别	本周	上周	涨跌
价格	70%赖氨酸（元/公斤）	5.4	5.4	0.00%
	98.5%赖氨酸（元/公斤）	8.45	8.45	0.00%
	苏氨酸（元/公斤）	9.0	9.0	0.00%
	蛋氨酸（元/公斤）	16.8	16.9	-0.59%
	色氨酸（元/公斤）	62	63	-1.59%
	缬氨酸（元/公斤）	27.5	27	1.85%
供应	赖氨酸企业开机率	61%	59%	2.00%
	苏氨酸企业开机率	66%	69%	-3.00%
	蛋氨酸企业开机率	80%	80%	0.00%
	色氨酸企业开机率	56%	56%	0.00%
需求	下游方面	2月份猪饲料环比下降30%-50%，禽料降20%		
	出口方面	1-2月份出口端数据暂未更新		

第二章 本周氨基酸价格走势分析

国内氨基酸市场价格均价走势图（单位：元/公斤）



数据来源：钢联数据

图 1 国内氨基酸市场价格走势图

2.1 赖氨酸价格分析

表 1 赖氨酸硫酸盐国内市场价格

单位：元/公斤

省份	2023/3/9	2023/3/2	周环比
黑龙江	5.3	5.3	0.00%
山东	5.3	5.3	0.00%
广东	5.5	5.5	0.00%

北京	5.3	5.3	0.00%
四川	5.5	5.5	0.00%
南昌	5.4	5.4	0.00%
上海	5.4	5.4	0.00%

数据来源：钢联数据

表 2 赖氨酸盐酸盐国内市场价格

单位：元/公斤

省份	2023/3/9	2023/3/2	周环比
黑龙江	8.4	8.4	0.00%
山东	8.4	8.4	0.00%
广东	8.6	8.6	0.00%
北京	8.4	8.4	0.00%
四川	8.6	8.6	0.00%
南昌	8.5	8.5	0.00%
上海	8.5	8.5	0.00%

数据来源：钢联数据

本周赖氨酸多数厂家报价弱稳运行，市场价格逐步震荡运行，本周 70%赖氨酸市场价格均价 5.4 元/公斤，环比持平。98.5%赖氨酸均价 8.45 元/公斤，环比持平。报价方面，70%赖氨酸运行在 5.2-5.6 元/公斤之间，98.5%赖氨酸运行在 8.3-8.6 元/公斤之间，国内市场价格跟随偏弱下跌，70%赖氨酸调整至 5.3-5.6 元/公斤之间，98.5%赖氨酸调整至 8.3-8.8 元/公斤之间。

供应端东北企业逐步增产，但增幅较小，部分厂家库存较多，存出库意愿，需求端下游养殖猪瘟严重，二及三月份属于需求淡季，猪料及禽料环比销量降幅明显，下游饲料企业库存多在 30-60 天之间，多数观望为主，采买积极性较低。贸易市场交投清淡，多数随采随用为主，短期预计赖氨酸偏弱震荡运行。

2.2 苏氨酸价格分析

表 3 苏氨酸国内市场价格

单位：元/公斤

省份	2023/3/9	2023/3/2	周环比
山东	8.9	8.9	0.00%
广东	9.1	9.1	0.00%
北京	8.9	8.9	0.00%
四川	9.1	9.1	0.00%
南昌	9.0	9.0	0.00%
上海	9.0	9.0	0.00%

苏氨酸本周均价 9.0 元/公斤，厂家报价小幅上调至 8.8-9.0 元/公斤之间，主流企业报价稳定运行为主，国内市场价格逐步运行至 8.8-9.2 元/公斤之间，整体价格有所上涨，但成交价格并未明显上涨，多数市场价格略微涨价。

通辽梅花生物科技有限公司年产 25 万吨苏氨酸计划 2023 年上半年投产，关注进程。供应端由于苏氨酸价格处于亏损区间，部分企业逐步减产，缓解库存压力，整体开机小幅下降。需求端下游企业库存在 30-60 天内，少量客户库存更高，下游养殖端减量明显，饲料端销量环比下降明显，下游备货意愿较差，短期预计苏氨酸稳定运行为主。

2.3 蛋氨酸价格分析

表 4 蛋氨酸国内市场价格

单位：元/公斤

省份	2023/3/9	2023/3/2	周环比
辽宁	16.8	16.9	-0.59%
山东	16.6	16.7	-0.60%
广东	17	17.1	-0.58%
北京	16.7	16.8	-0.60%
四川	17	17.1	-0.58%
南昌	16.8	16.9	-0.59%
上海	16.8	16.9	-0.59%

本周蛋氨酸市场均价 16.8 元/公斤，环比降幅 0.59%。蛋氨酸企业报价逐渐稳定，市场价格逐步弱稳运行，部分地区低价单较多，市场价格下跌至 16.5-17.3 元/公斤之间，本周跌价速度逐渐趋缓，多数成交清淡。

1 月海关数据暂未公布，进出口数量暂无从得知，但供应端整体压力较大，下游需求较差，整体库存较高，移库政策逐步推进下，市场价格进一步下调，市场价格逐步跌至低位，下游企业观望情绪浓厚，多数悲观情绪浓厚，多数看空后市，部分企业随采随用为主，实际成交一单一议，关注供需端及出口情况，但市场价格一路下滑较长时间，大跌概率偏低，短期预计主流成交价格或偏弱震荡为主。

2.4 色、缬氨酸价格分析

表 5 色、缬氨酸国内市场价格

单位：元/公斤

	2023/3/9	2023/3/2	周环比
山东	61	62	-1.61%
广东	64	65	-1.54%
北京	61	62	-1.61%
四川	63	64	-1.56%
南昌	62	63	-1.59%
上海	62	63	-1.59%
国内缬氨酸	27.5	27	1.85%

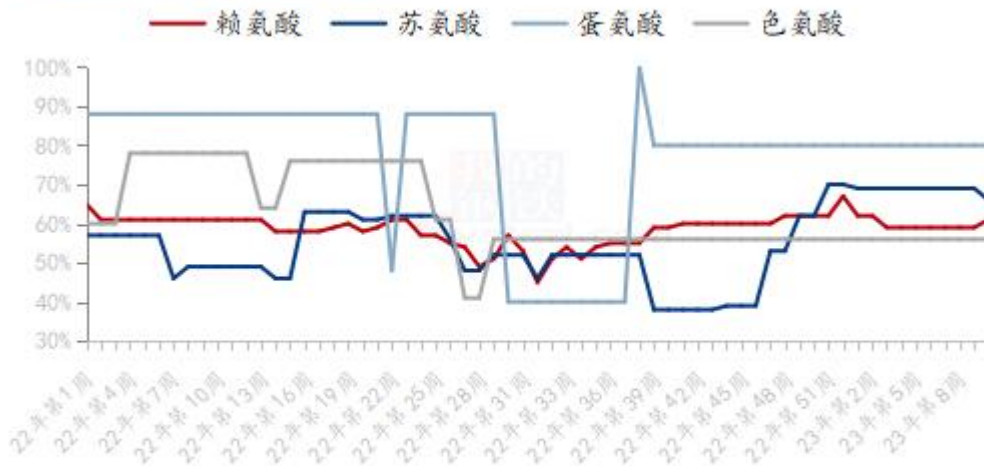
数据来源：钢联数据

色氨酸方面，色氨酸市场均价 62 元/公斤，环比下跌 1.59%。厂家报价先上扬至 62-65 元/公斤之间，周四下跌至 60.5-65 元/公斤之间，市场价格偏弱下调运行在 61-64 元/公斤之间。供应端企业正常生产，部分企业签单较好，下游需求减量明显，市场悲观情绪浓厚，企业报价进一步下跌，且豆粕价格趋弱运行，上涨动力不足下短期稳定偏弱运行。

缬氨酸方面，本周缬氨酸市场均价 27.5 元/公斤，环比增幅 1.85%，缬氨酸厂家报价 24.5-26.5 元/公斤之间，多数执行前期订单为主，部分企业逐步开机运行，整体供应逐渐商量，但市场现货依旧紧张，市场价格坚挺运行至 27-30 元/公斤之间，下游询单较多下短期预计缬氨酸偏稳震荡。

第三章 氨基酸供应分析

国内氨基酸企业开机率走势图



数据来源：钢联数据

图 2 国内氨基酸企业开机率走势图

本周国内氨基酸各产品开机稳定运行。赖氨酸开工率 61%，厂家逐渐增产，整体开机率平稳；苏氨酸开工率为 66%，厂家逐步减产，整体开机小幅下降；蛋氨酸开机率 80%，个别厂家执行检修计划，整体开工稳定运行；色氨酸开工率为 56%，部分企业开机低位，开机率偏低震荡运行。

第三章 氨基酸需求分析

产品	下游市场
赖氨酸	下游备货多在 30-60 天之内库存。
苏氨酸	下游备货多在 30-60 天之内左右库存。
蛋氨酸	中小型饲料企业逐渐补库，整体库存 30-50 天之间。

色氨酸、缬氨酸

豆粕价格震荡趋弱运行，需求量平稳增加，下游多观望为主，但缬氨酸现货依旧紧缺。

数据来源：钢联数据

第五章 相关产品

5.1 玉米市场分析

2021-2023年全国玉米均价走势（元/吨）



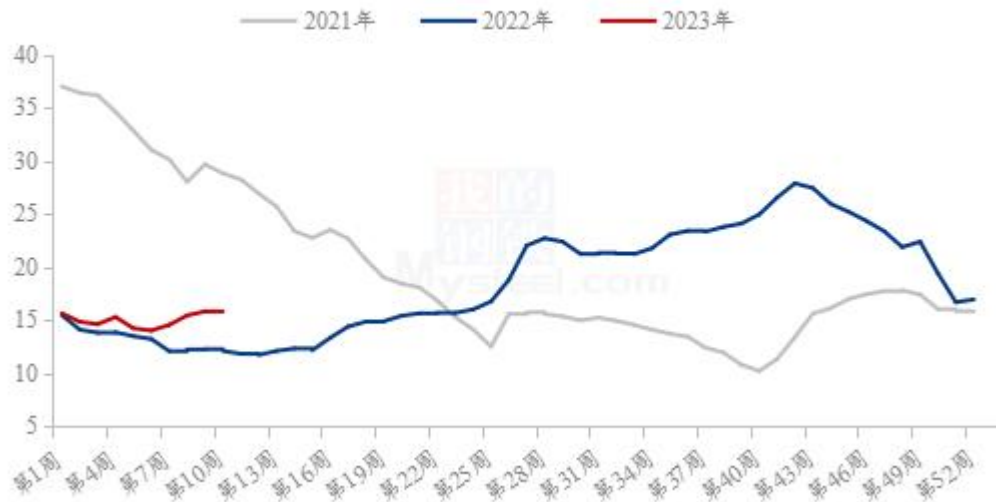
数据来源：钢联数据

图 3 2020-2022 年全国玉米均价走势图

本周全国玉米周均价 2861 元/吨，较上周均价下跌 11 元/吨。本周东北地区玉米价格主流稳定，农户地趴粮售粮进入收尾阶段，深加工库存提升至 45-90 天，企业采购心态宽松。站台发运量较少，渠道库存被动累计。消息面暂无新题材，围绕增储收购及定向饲用稻谷拍卖。本周华北地区玉米价格先跌后涨。上周末深加工企业到货量维持高位，基层售粮尚可，企业继续压价收购，以本地货源为主，东北货源少量补充。随着价格不断探底，贸易商出货积极性减弱，企业到货减少，价格止跌反弹。销区饲料企业观望情绪强，滚动补库为主，市场有议价空间。

5.2 生猪市场分析

全国外三元生猪出栏均价走势图（元/公斤）



数据来源：钢联数据

图 4 全国外三元生猪出栏均价走势图

本周生猪出栏均价为 15.68 元/公斤，较上周下跌 0.14 元/公斤，环比下跌 0.88%，同比上涨 29.29%。本周猪价窄幅区间震荡，期间涨跌互现，周度重心偏弱。供应方面来看，市场二次育肥入场相对谨慎，部分地区疫病影响使散户积极出售，而企业节奏相对平缓，不过月度计划预期有量，市场猪源供应稳定。需求方面来看，市场消费并无明显改善，终端贸易成交提升不足，需求修复期进度偏缓，行情仍待复苏。整体来看，市场供需仍有博弈，近期价格震荡调整，散户出栏情绪略显混乱，市场信心稍有受挫，不过企业节奏相对平稳，连日跌价后心态或适度修复，价格止跌仍存挺价预期，下周猪价行情窄幅震荡。

5.3 肉鸡市场分析



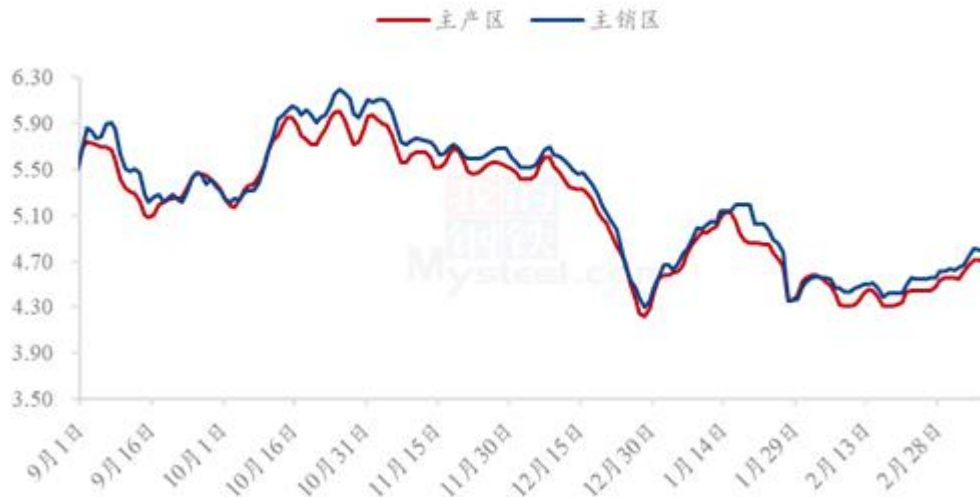
数据来源：钢联数据

图 5 全国白羽肉鸡均价走势图

本周白羽肉鸡价格受断档期鸡源不足的支撑震荡上行，周内白羽肉鸡全国棚前成交均价为 5.12 元/斤，环比涨幅 0.79%，同比涨幅 35.81%。本周各产区均处于断档期，企业的计划空档时间普遍较长。上半周，山东和东北产区处于毛鸡报价交替上行的阶段，供应不足叠加种禽端火热行情的相互支撑，各地收购价格均有连续小幅上调。下半周，随着山东临近断档期尾声，市场看空情绪较重，业内人士普遍认为断档期后毛鸡价格存在下滑空间，叠加工厂端持续屠宰亏损，导致加价意愿不足，毛鸡处于明稳暗跌阶段，暂未出现报价下滑的局面。综合而言，周内供需博弈情况加剧，但是受到了鸡源不足方面的强力支撑，毛鸡价格以震荡上行为主。

5.4 蛋鸡市场分析

全国鸡蛋主产区与主销区价格对比图（元/斤）



数据来源：钢联数据

图6 全国鸡蛋主产区与主销区价格对比图

本周鸡蛋产销区均价 4.64 元/斤，较上周上涨 0.15 元/斤，涨幅 3.34%；主销区均价 4.73 元/斤，较上周上涨 0.15 元/斤，涨幅 3.28%，周内鸡蛋价格震荡偏强。周初内销需求平淡，各环节交易谨慎，蛋价运行平稳，随着天气转暖，旅游、酒店、商超等消费需求略有好转，业内看涨情绪增加，在整体库存压力不大情况下，蛋价小幅慢涨。预计下周鸡蛋市场或出现震荡回调，调整幅度或在 0.10-0.20 元/斤，主产区均价在 4.60-4.70 元/斤。

第六章 氨基酸行情展望

赖氨酸：上游企业多数正常生产发货为主，下游多有备货需求，但 2 月养殖需求恢复进度较慢，预计下周赖氨酸价格偏弱震荡运行。

苏氨酸：上游企业多数正常生产发货为主，国内外成交暂时一般，预计下周价格预计趋稳震荡为主。

蛋氨酸：蛋氨酸厂家报价偏弱下调，贸易市场心态悲观致使价格跟随下调，但成交一般，关注发货情况，市场需求恢复下预计价格偏弱震荡运行。

色氨酸：本周价格弱稳运行，市场多数随采随用，询单量一般，

豆粕价格震荡运行下上涨动力不足下预计下周价格稳定运行。

资讯编辑：陈 荣 021-26094319

资讯监督：朱喜安 021-26093675

资讯投诉：陈 杰 021-26093100