

# 辣椒市场

# 周度报告

(2023.3. 30-2023.4.6)



## Mysteel 农产品

编辑：于双双

电话：0533-7026606

邮箱：[yushuangshuang@mysteel.com](mailto:yushuangshuang@mysteel.com)

传真：0533-26093064

# 辣椒市场周度报告

(2023. 3. 30-2023. 4. 6)

## 研究方法及标准

报告中的数据皆为本机构自有的调研数据，我们通过与市场业内人士的电话交流、在线交流、实地调研等方式对报告中数据进行验证和修正，以力求真实的反馈市场情况，并给出相应的结论，为客户的决策提供必要的帮助和参考。

## 报告可信度及声明

Mysteel 农产品力求以最详实的信息为客户提供指导与帮助，但对于据此报告做出的任何商业决策可能产生的风险，本机构不承担任何法律责任。

---

# 目 录

辣椒市场周度报告.....	- 2 -
本周核心观点.....	- 2 -
第一章 本周辣椒市场主要指标概述.....	- 2 -
第二章 本周辣椒市场价格回顾.....	- 3 -
第三章 本周辣椒市场库存分析.....	- 4 -
第四章 辣椒市场利润分析.....	- 6 -
第五章 辣椒相关可存储产品.....	- 7 -
第六章 辣椒销区走货情况.....	- 8 -
第七章 辣椒市场后市展望.....	- 9 -

## 本周核心观点

本周国内辣椒市场价格继续慢涨，成交局面偏多。目前产区库外辣椒基本处于收尾阶段。虽然剩货质量不佳且价格高位，但终端有一定刚需，且库内辣椒报价偏高，助推库外辣椒价格上涨。

## 第一章 本周辣椒市场主要指标概述

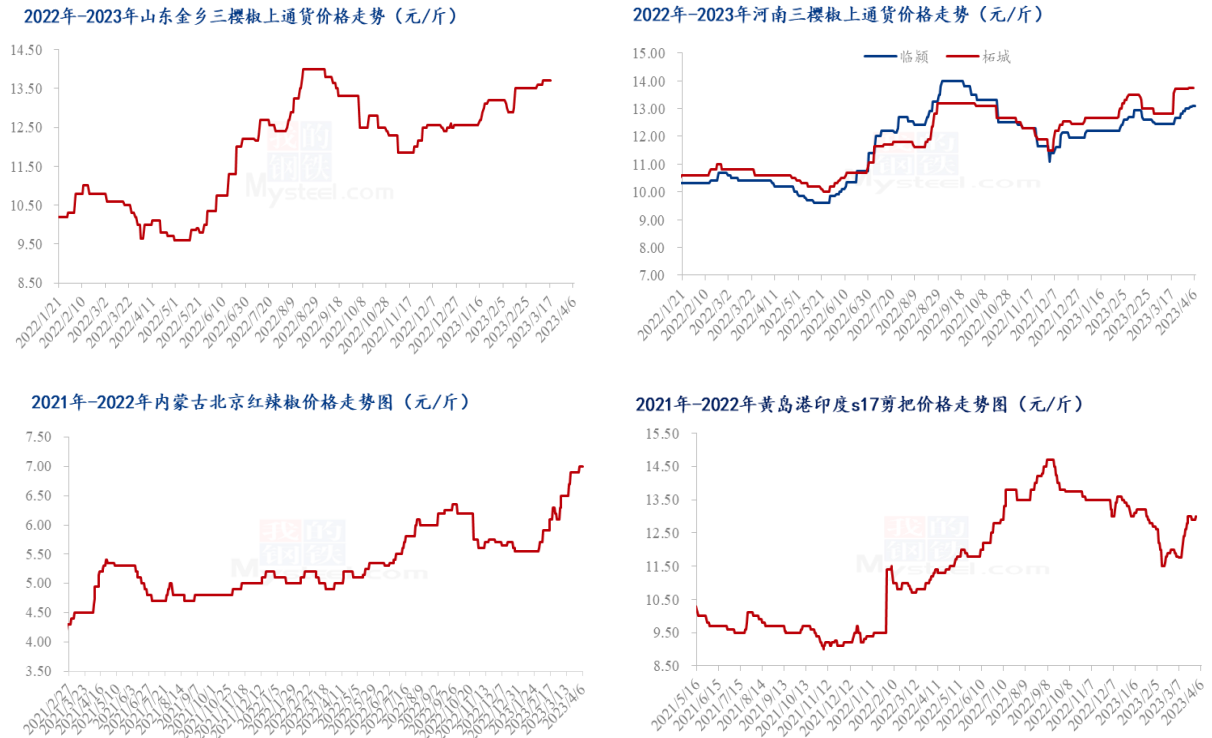
表 1 辣椒市场主要指标情况汇总

	类型	上周	本周	涨跌	备注
供应	库存量 (万吨)	11	11	--	库存椒暂未走货
	周度走货量 (万吨)	--	--	--	
需求	加工厂 (万吨)	--	--	--	需求减少
	批发市场 (万吨)	--	--	--	
价格	金乡三樱椒上通货 (元/斤)	13.80	14.15	0.35	
	临颖三樱椒上通货 (元/斤)	13.10	13.15	0.05	
	柘城三樱椒上通货 (元/斤)	13.60	13.70	0.10	
利润	金乡 (元/斤)	--	0.75	--	销售价格与冷库
	临颖 (元/斤)	--	0.25	--	成本对比

注：表中为价格并非绝对价格，多数采取主流价格，与最高价和最低价均有一定差距。实际成交过程中，根据实际质量有浮动。

## 第二章 本周辣椒市场价格回顾

### 2.1 国内辣椒主产区周度价格分析



来源：钢联数据

图1 国内辣椒主产区价格走势

**低辣三樱椒产区（山东+河南）：**本周国内低辣辣椒库外货源供应提前进入收尾阶段，剩余货量零星，且质量一般。目前各产区冷库辣椒报价偏高，终端虽然处于行业淡季，但仍有一定需求，拿货以库外货源为主，价格随行。

**冷库辣椒存货量：**河南临颍入库7万吨左右，柘城2.5万吨。

**内蒙古大概产区：**本周内蒙古库外货源已经彻底结束供应，拿货以库内辣椒为主，货源价格偏高，客户按需采购为主。

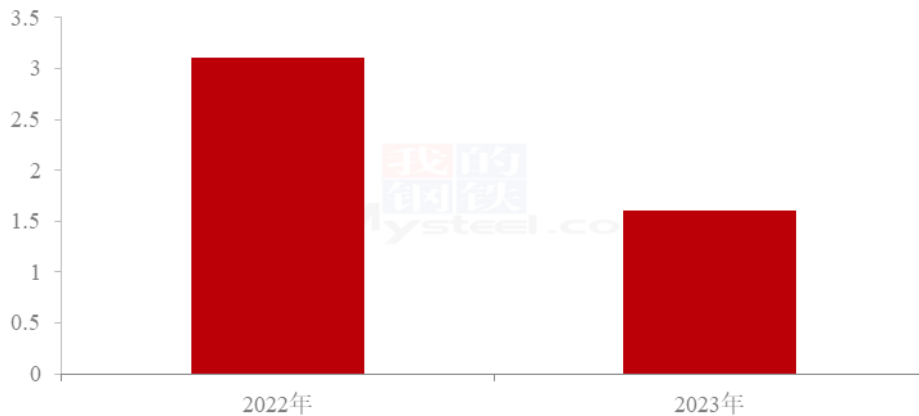
**进口进度椒：**本周山东青岛港印度辣椒价格稳定运行，成交偏弱。现港口s17，剪把，价格参考12.80-13.00元/斤。因目前印度报价偏高，新签订单不多。交易以前期到货为主。终端市场走货不畅，港口采购积极性不高。

### 第三章 本周辣椒市场库存分析

国内三樱椒主产区库存数量持续稳定在 11 万吨，较去年同期减少 3.6 万吨，同比降幅 24.66%。

山东产区 2021 年库存辣椒约 1.6 万吨，三樱椒约 0.6 万吨；河南临颖产区 6.9 万吨，其中三樱椒 5.2 万吨；柘城 2.5 万吨，三樱椒 1 万吨。

2022年-2023年山东金乡辣椒库存情况（万吨）

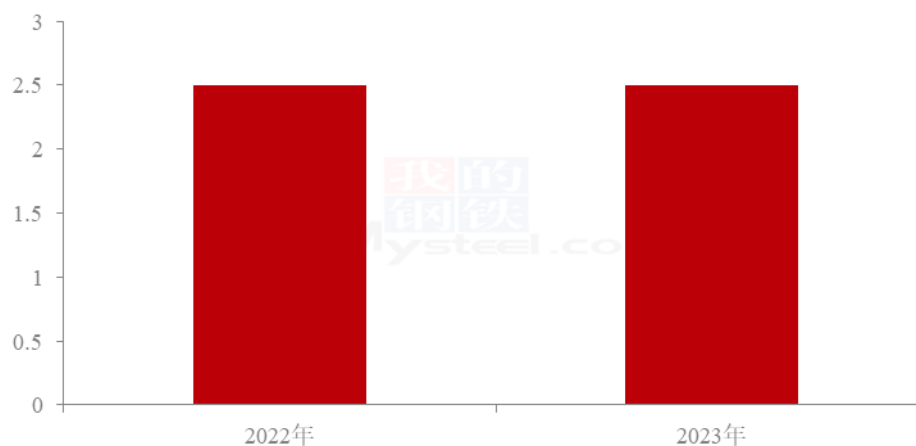


来源：钢联数据

图 3 2022 年-2023 年金乡库存情况对比

2023 年，山东金乡辣椒库存量较低，辣椒总库存约 1.6 万吨，其中三樱椒约 0.6 万吨。2022 年，受减产影响，三樱椒收获明显下降，导致当地代办从外地采购小高辣进行加工销售。

2022年-2023年河南柘城辣椒库存情况（万吨）

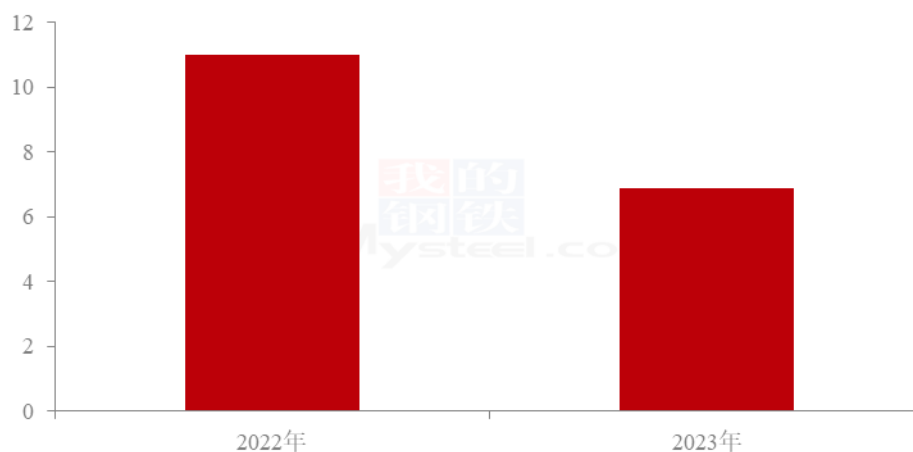


来源：钢联数据

图 4 2022 年-2023 年柘城库存情况对比

2023 年，河南柘城辣椒库存约 2.5 万吨，较去年同期总库存基本持平。但三樱椒库存仅 1 万吨，高辣 0.5 万吨，板椒 0.6 万吨，花皮 0.3 万吨。

2022年-2023年河南临颖辣椒库存情况（万吨）



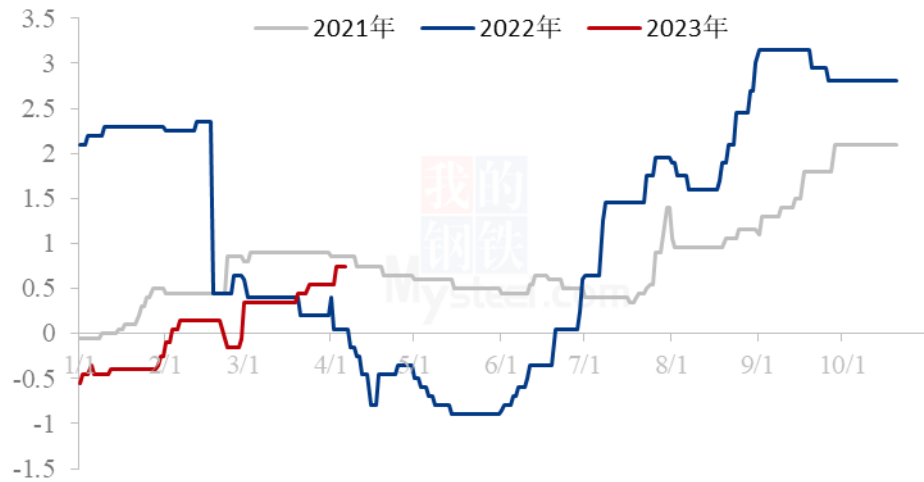
来源：钢联数据

2023 年，河南临颖辣椒库存约 6.9 万吨，较 2022 年下降 4.1 万吨。三樱椒库存仅 5.2 万吨，子弹头 0.3 万吨。目前处于库外辣椒销售期，库存暂未出货。

图 5 2022 年-2023 年临颖库存情况对比

## 第四章 辣椒市场利润分析

2021年-2023年山东存储商利润对比（元/斤）

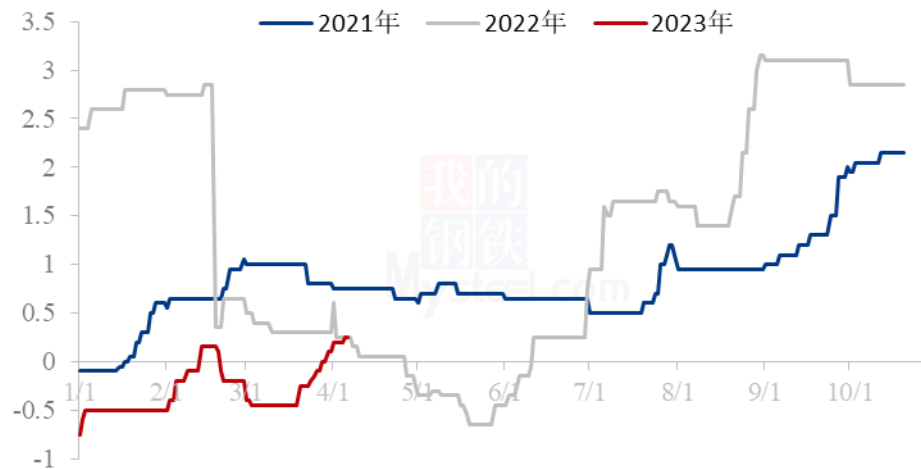


来源：钢联数据

图 6 山东金乡库存辣椒利润

上图是目前山东冷库三樱椒上通货销售利润，2023 年三樱椒入库成本均价 12.85 元/斤左右。叠加冷库存储费用及配资利息，目前成本约 13.25 元/斤。核算利润约 0.75 元/斤。

2021年-2023年河南临颖存储商利润对比（元/斤）



来源：钢联数据

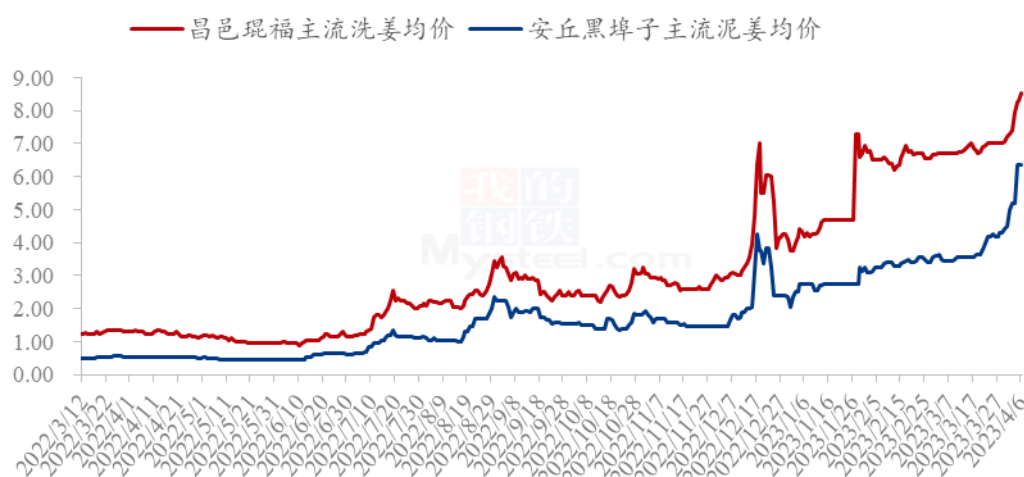


图 7 河南临颍库存辣椒利润

上图是河南临颍冷库三樱椒上通货销售利润对比，从图中可以看出，近期河南存储利润稍有上升，但盈利偏低。目前临颍库外货源仍未结束，对库存辣椒价格拉升动力不足。2023 年入库过程中，临颍存储成本多有不同，但多数在 12.00 元/斤以上，主流入库 12.50 元/斤，叠加存储费用 0.20 元/斤及配资利息。目前盈利 0.25 元/斤左右。

## 第五章 辣椒相关可存储产品

中国生姜主产区主流价格统计(元/斤)

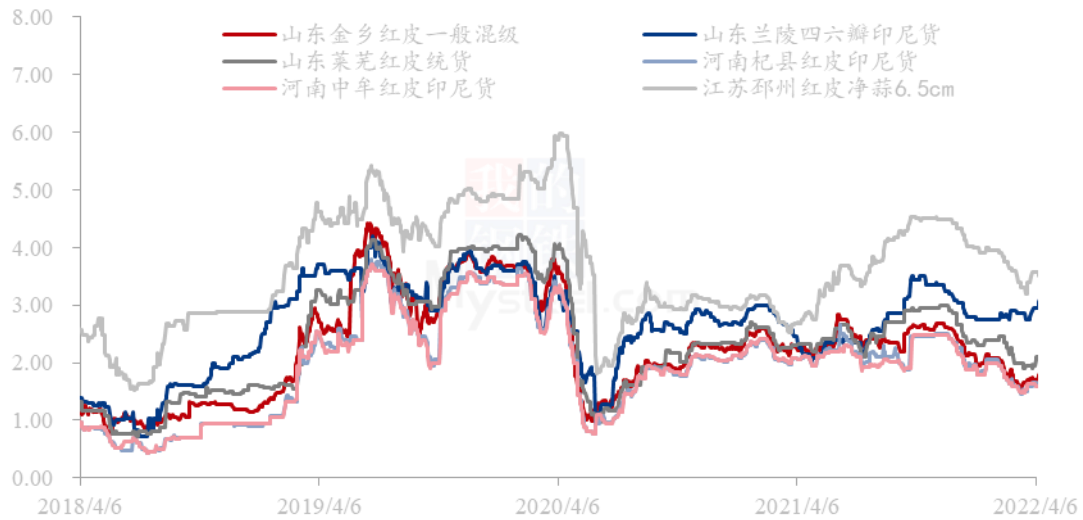


来源：钢联数据

图 8 中国生姜主产区价格统计

本周大姜产区生姜价格持续上涨，上涨幅度明显。本周大姜产区受农忙及降雨天气影响，市场货源供应量有限，农户仍是捂货惜售心理，出货要价强硬，客商拿货积极性尚可，市场交易活跃度高，走货速度快，整体成交量尚可，价格在周内呈现持续上涨态势，行情运行偏强。昌邑琨福市场本周主流圆头洗姜均价 7.85 元/斤，较上周上涨 11.98%；安丘黑埠子市场泥姜本周交易均价在 5.56 元/斤，较上周上涨 30.52%。

中国大蒜主产区价格统计（单位：元/斤）



来源：钢联数据

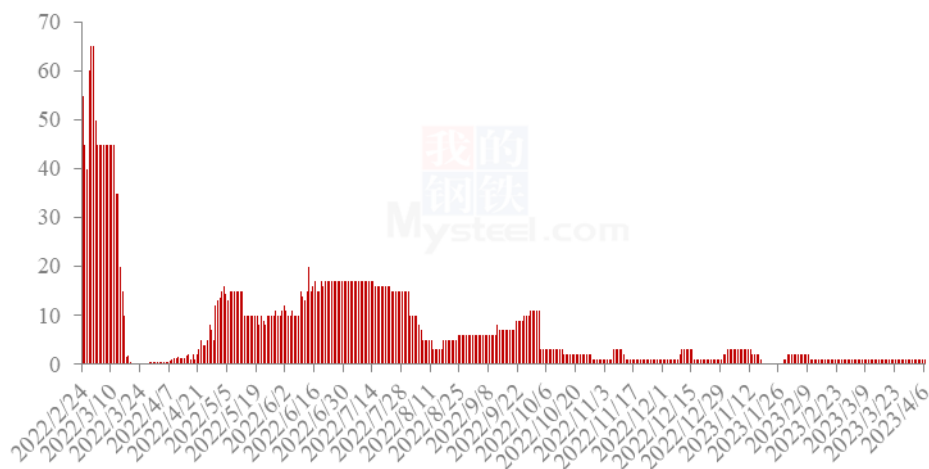
图9 中国大蒜主产区主流价格走势

本周全国六大主产区大蒜价格上涨。受人气推升、炒家活跃、双减预期等综合因素影响，线上及线下市场活跃度均较高。目前出口数据稳中向好，内销市场邳州走货速度较快，尽管终端对于高价有所抵触，但仍抵挡不住这波行情的热度。金乡一般混级周均价在 2.40 元/斤，环比涨幅为 4.67%。

## 第六章 辣椒销区走货情况

本周，Mysteel 农产品继续监测国内 18 个批发市场样本，了解到目前各销区辣椒走货均表现不畅，销售订单同比明显下降。

2022年江苏邳州市场辣椒日度走货量（吨）



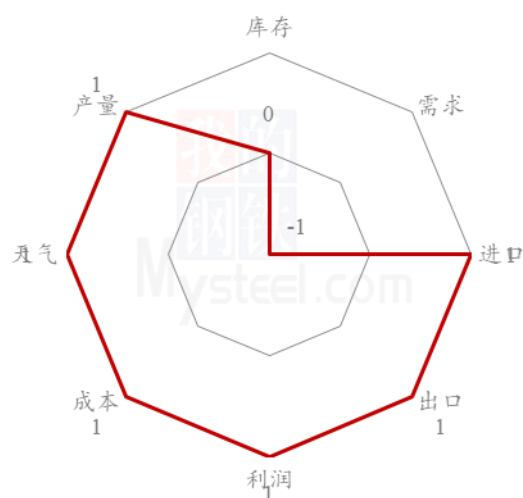
来源：钢联数据

图 10 2022 年江苏邳州市场干辣椒走货量跟踪

江苏邳州批发市场辣椒报价稳定，但走货不快。目前市场交投表现僵持，持货商低价不出，卖货商高价不买，多消耗前期库存为主，目前市场 s17，好货，剪把，价格参考 13.00-13.40 元/斤。

## 第七章 辣椒后市展望

### 辣椒后市价格影响因素分析



### 影响因素分析

#### 利好:

1.产区库存约 11 万吨，其中金乡三樱椒约 0.6 万吨，柘城 1 万吨，临颖 1 万吨。

2.库外辣椒进入收尾阶段，价格高位

3.印度辣椒价格高位，港口 s17，剪把，12.80-13.00 元/斤

#### 利空:

1.传统行业淡季

2.拿货群体单一

#### 影响因素及影响力值说明

5	重大利好	-5	重大利空
4	明显利好	-4	明显利空
3	一般利好	-3	一般利空
2	小幅利好	-2	小幅利空
1	弱势利好	-1	弱势利空

注：以对价格的影响力确定利好利空因素，该因素的影响力指标是通过与市场人士充分沟通后结合市场客观情况进行的综合数值判定。

2021年-2022年国内三樱椒产区价格走势（元/斤）

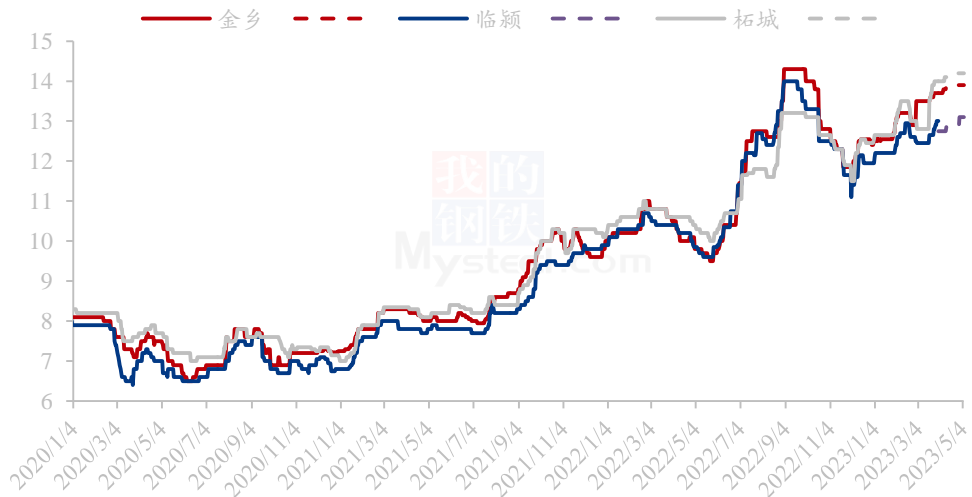


图 11 2020 年-2022 年全国三樱椒主产区价格走势对比图

来源：钢联数据

本周国内低辣三樱椒库外货源供应为主，价格高位，成交稀少。目前国内三樱椒产区供应进入结束期，产区市场上货较为零星，且货源质量一般。库内辣椒开始报价，但因价格偏高，基本无成交。现阶段为行业传统淡季，辣椒刚需不多，但仍有一定需求，库内辣椒价格高位且库外货源稀少局面下，双重助推辣椒价格上涨。Mysteel 农产品认为，目前库外辣椒扫尾阶段，价格易涨难跌。

资讯编辑：于双双 0533-7076606

资讯监督：王 涛 0533-7026866

资讯投诉：陈 杰 021-26093100