



我的  
钢铁  
Mysteel.com

周报

# 铝棒周度报告

2023. 3. 10

第 9 期

总第 215 期

## Mysteel-铝棒团队

日期/地区	佛山市场	无锡市场	南昌市场
2023/3/6	19020-19180	18920-19040	18970-19090
2023/3/7	19130-19270	19020-19140	19070-19190
2023/3/8	19050-19160	18920-19040	18970-19090
2023/3/9	19000-19180	18880-19020	18960-19110
2023/3/10	18900-19060	18690-18830	18830-18980

备注：现款含税仓库自提价格，不含出库费

来源：Mysteel 铝棒价格

单位：元/吨

## Mysteel 评述&一周要闻

### 本周重点新闻：

**1、中国 2 月 PPI 同比下降 1.4%，环比持平** 2023 年 2 月份，全国工业生产者出厂价格同比下降 1.4%，环比持平；工业生产者购进价格同比下降 0.5%，环比下降 0.2%。1—2 月平均，工业生产者出厂价格比去年同期下降 1.1%，工业生产者购进价格下降 0.2%。

**2、中国 2 月 CPI 同比上涨 1.0%，环比下降 0.5%** 2023 年 2 月份，全国居民消费价格同比上涨 1.0%。1—2 月平均，全国居民消费价格比上年同期上涨 1.5%。2 月份，全国居民消费价格环比下降 0.5%。

**3、美国 2 月“小非农”强于预期** 美国 2 月 ADP 就业人数录得增加 24.2 万人，高于先前市场预期的 20 万人，1 月人数也从 10.6 万人上修至 11.9 万人。

# 目 录

一、价格走势分析 .....	1
1、佛山地区 .....	2
2、无锡地区 .....	3
3、南昌地区 .....	4
二、库存变量分析 .....	5
三、再生铝棒市场分析 .....	7
四、本周宏观新闻 .....	8

# 一、价格走势分析

本周中国原铝价格呈现震荡下行行情，周度期间，大体现货价位处于 18500 元/吨盘整，而临至周末前夕，铝价跟盘存有较为明显的下跌表现，消费地现货铝锭基价回落至 18300 元/吨下方位。本周中国 6063 铝棒加工费整体盘整运行，部分挺价意愿延续，不过途中逐步伴有小幅下调举动，行至周五，受铝价跳水影响，消费地加工费陆续开展上调举动，些许高值再度有所突破，具体情况，截至本周五，据 Mysteel 对于国内各主流地区 6063 铝棒加工费调研如下：佛山 640-800 元/吨；无锡 460-600 元/吨；包头 100-200 元/吨；巩义 300-380 元/吨；临沂 420-500 元/吨；南昌 600-750 元/吨；兰州 100-150 元/吨；成都 330-370 元/吨；宣城 430-490 元/吨。

中国主流地区 6063 铝棒加工费明细（规格：φ90-φ178 单位：元/吨）

	佛山	无锡	巩义	包头	临沂	南昌
2023/3/6	520-680	450-570	300-380	100-200	420-500	500-620
2023/3/7	520-660	450-570	300-380	100-200	420-500	500-620
2023/3/8	550-660	450-570	300-380	100-200	420-500	500-620
2023/3/9	500-680	420-560	300-380	100-200	420-500	500-650
2023/3/10	640-800	460-600	300-380	100-200	420-500	600-750

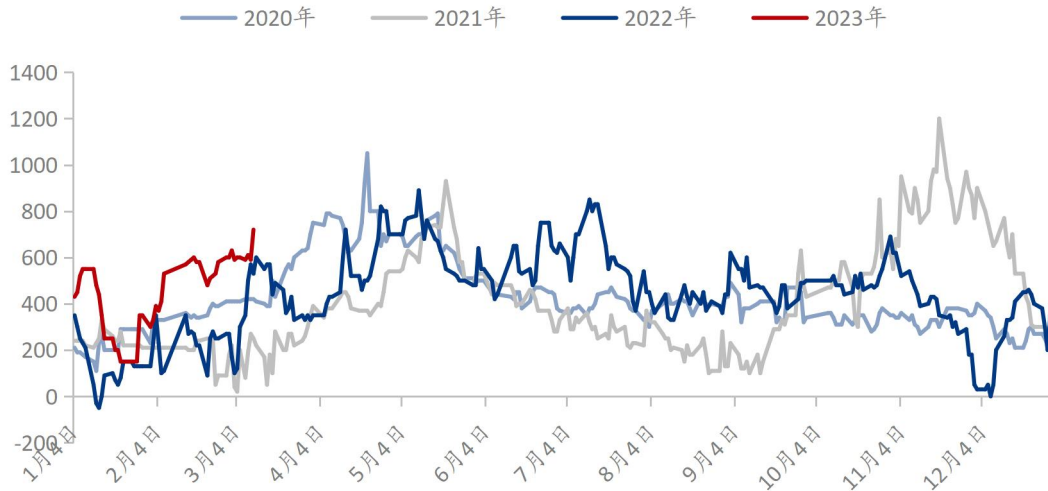
数据来源：Mysteel

通过上表的数据统计，我们可以看到，本周消费地 6063 铝棒加工费大体时段稳中盘整，而至周五呈现一定上行行情。

其中关于各地区的调整变动及市场动态情况，可参考以下分析：

## 1、佛山地区

(2020-2023年) 佛山市场铝棒加工费均值 (元/吨)



数据来源: Mysteel

佛山市场: 本周当地铝棒加工费震荡上移, 本周五市场报价主流均值对比周初上涨 120 元/吨。周度环比方面, 本周周度平均报价相较于上周环比上涨 2.98%; 年度同比方面, 本周周度平均报价对比去年同期同比上涨 69.02%。

规格价差方面, 据了解, 本周当地大小棒价差延续前期百八十元每吨的差值, 此外, 部分品牌同样依旧存有 50-70 元/吨的反馈。通过 Mysteel 数据统计, 当前直径 90MM 规格货源主流报价运行于 720-800 元/吨, 直径 100MM 规格货源主流报价运行 700-780 元/吨, 直径 120/152/178MM 规格货源主流报价运行于 640-700 元/吨。

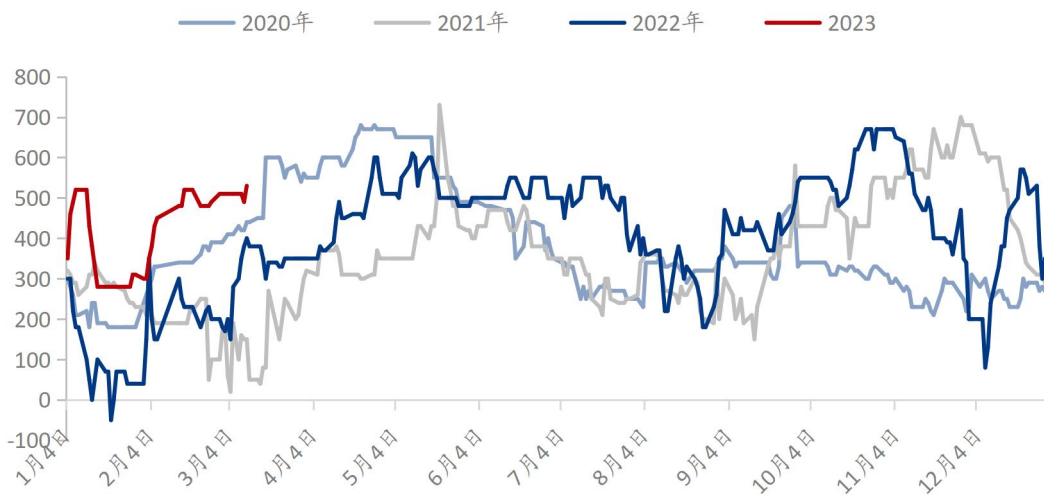
总结与预测: 本周佛山市场 6063 铝棒加工费稳中有上行, 周度期间, 大体时段, 加工费维持偏高位盘整节奏, 不过近期途中调价频率略有提升, 且大体处于下调模式, 而在周五时段, 由于铝价相对明显的下跌, 持货商报价再度上移, 些许高值临至 800+ 点位, 此外, 交易进程中在期铝盘面震荡上行的带动下, 部分报价跟盘小幅上调。成交情况, 本周当地铝棒现货成交表现一般, 而部分时段更是透露欠佳情形, 日常持货商积

极报价，但面对区间震荡的铝价波动，众人谨慎观望，同时采买意愿也相对有限，此外，比价压价有所加强，在以出货为前提的基础下，些许报价有所松动并小幅下调，但从实质走量来看，却依旧不甚理想，与此同时，略显安静的氛围感也陆续有所表述，而至周五，现货市场稍有改善，出货较前几日略有提升的反馈体现，只不过从整体感官来看，不畅及乏力的声音却并未消散。

短期来看，3月已行至中上旬，前期对于当月的预期颇高，但从现阶段运行来看，却有点不及预期，消费端并未呈现太多明显两眼表现，且供给端持续处于充裕状态，另外近期当地社库出库量化有所减弱，社库也随之暂缓减量节奏。预计下周佛山市场 6063 铝棒加工费主流报价运行区间在 550-750 元/吨。

## 2、无锡地区

(2020-2023年) 无锡市场铝棒加工费均值 (元/吨)



数据来源: Mysteel

无锡市场，本周当地铝棒加工费窄幅震荡，本周五市场主流报价均值对比周初上涨 20 元/吨。周度环比方面，本周周度平均报价相较于上周环比持平；年度同比方面，本周周度平均报价对比去年同期同比上涨 74.66%。

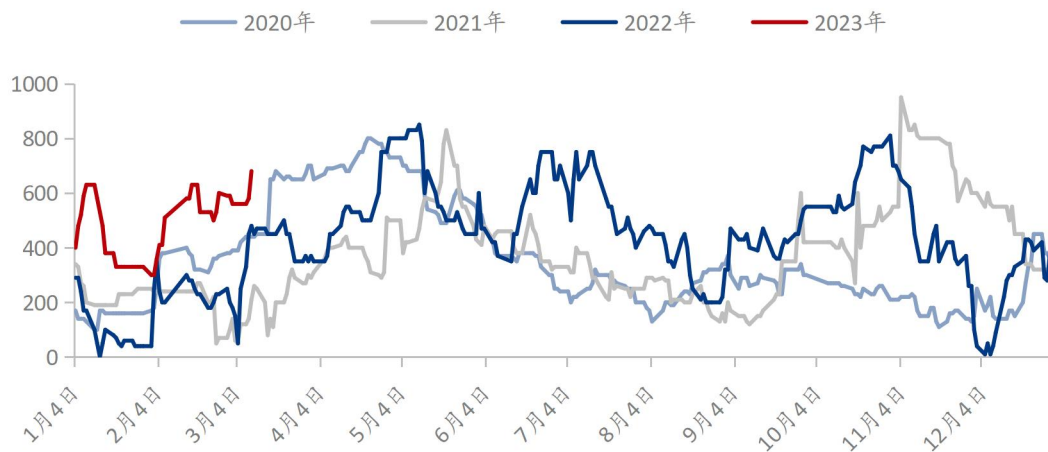
规格价差方面，本周当地大小棒价差暂且无明显变动，大体仍位于 50-70 元/吨的差值。据 Mysteel 数据统计，当前直径 90 规格货源主流报价在 540-600 元/吨，直径 120/127/152/178MM 规格货源主流报价在 470-550 元/吨。

总结与预测：本周无锡市场 6063 铝棒加工费趋稳运行，周度期间，铝价区间震荡，加工费维持盘整节奏，途中也鲜有太多的调价举动，持货商大体按初始价位外销，而至周五，铝价下移，部分报价有所上移，但整体价位变动相对有限，市面仍存部分相对偏稳价格。成交情况，本周当地铝棒现货交投整体表现一般，持货商日常更多的反馈集中于不温不火，虽不至于出不动货但进度不甚理想，且部分时段显露一定缓慢之态，而对于进程中调价，持货商并未有太多动作，随缘心态占有一定比例。

短期来看，现阶段当地供应充裕，社库量化有所增加，而汽运货源同样持续抵达，但从消费来看，却表现的相对一般，虽然工业材需求呈现逐步提升，但建材却依旧略显平淡。预计下周无锡市场 6063 铝棒加工费主流报价运行区间在 450-600 元/吨。

### 3、南昌地区

(2020-2023年) 南昌市场铝棒加工费均值 (元/吨)



数据来源: Mysteel

南昌市场，本周当地铝棒加工费稳中有所上移，本周五市场主流报价均值对比周初上涨 120 元/吨。周度环比方面，本周周度平均报价相较于上周环比上涨 1.38%；年度同比方面，本周周度平均报价对比去年同期同比上涨 88.46%。

规格价差方面，本周当地大小棒价差大体趋稳，主流差值仍位于 50-70 元/吨区间。据 Mysteel 了解，目前直径 90MM 货源主流报价集中在 650-750 元/吨，直径 100/120/152/178MM 货源主流报价集中在 600-680 元/吨。

总结与预测：本周南昌市场 6063 铝棒加工费趋稳上移，周度期间，持货商报价相对维稳，且仍存一定挺价意愿，而途中些许小幅调整，但大体基本延续盘整行情，周五时段，当地加工费也随之呈现一定幅度的上移。成交情况，本周当地铝棒现货交投整体表现平平，实质出货集中于刚需低价采买，而相对偏高价位货源整体交易显露不畅。

短期来看，眼下市面渐有相对偏低价位声音反馈，市场观望情绪偏重，加之订单并未呈现明显增量，从而拿货举动也稍显谨慎。预计下周南昌市场 6063 铝棒加工费主流报价运行区间在 550-700 元/吨。

## 二、库存变量分析

中国八地 6063 铝棒社会库存（单位：万吨）

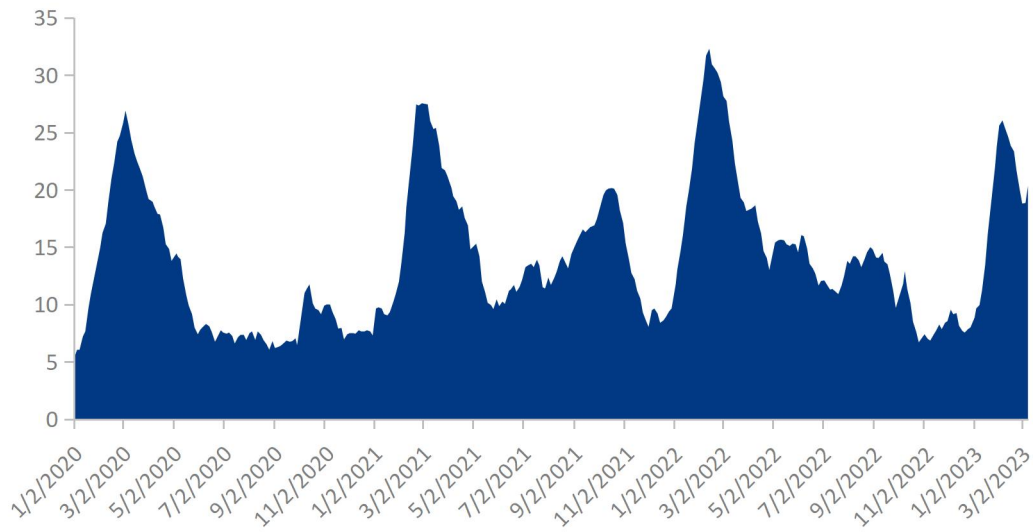
	佛山	无锡	南昌	常州	湖州	成都	巩义	洛阳	合计
2023/3/2	8	3.3	0.5	0.55	4.3	1.35	0.15	0.65	18.8
2023/3/9	7.95	3.5	0.55	2	3.8	1.2	0.15	1.2	20.35
变化量	-0.05	+0.2	+0.05	+1.45	-0.5	-0.15	-	+0.55	+1.55

数据来源：Mysteel

库存方面，截至本周四，Mysteel 铝棒团队对于中国八地铝棒社会仓库现货显性库存总量统计为 20.35 万吨，对比上周同期增量 1 万余吨。

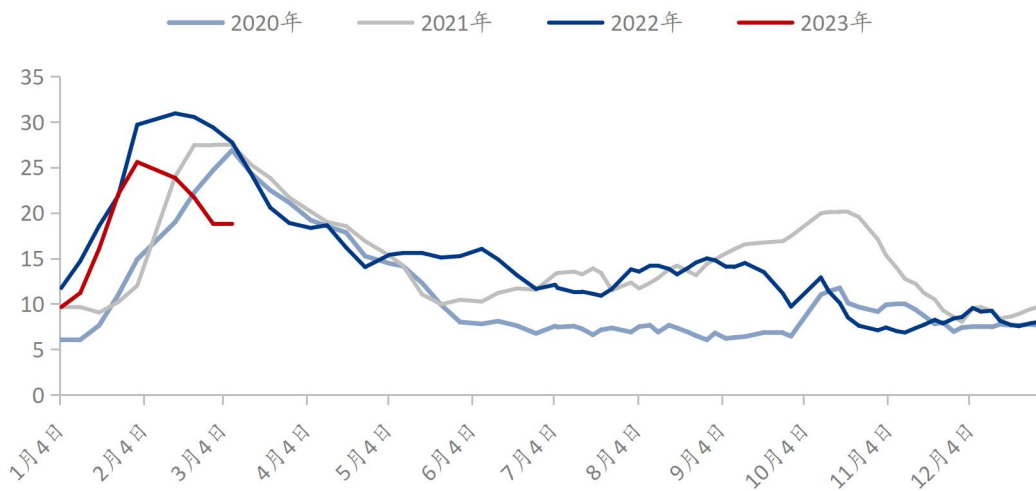


(2020-2023年) 中国铝棒社库总量 (万吨)



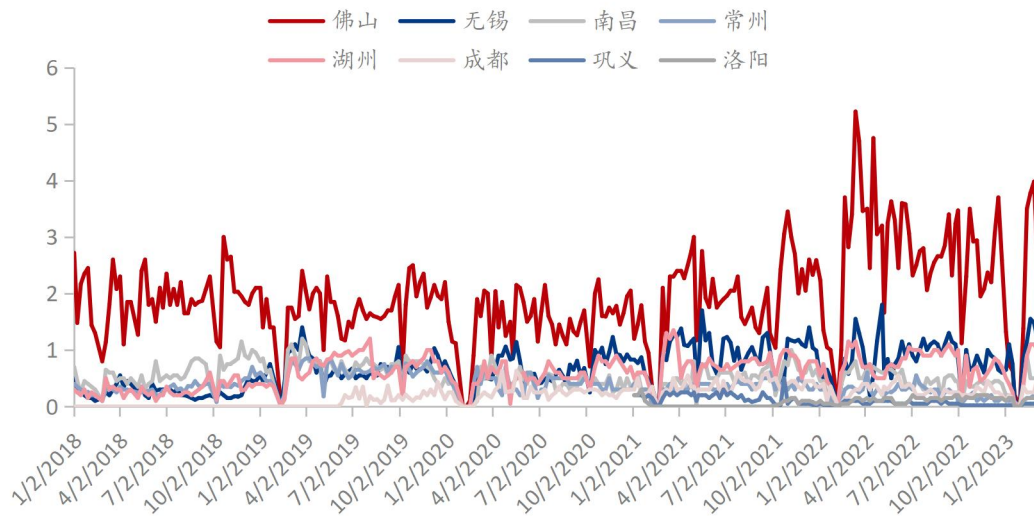
数据来源: Mysteel

(2020-2023年) 中国铝棒社库总量 (万吨)



数据来源: Mysteel

(2018-2023年) 中国八地铝棒社会仓库出库量 (万吨)



数据来源: Mysteel

据 Mysteel 铝棒团队统计: 2023/2/27-2023/3/5 中国八地铝棒社会仓库出库量为 6.1 万吨, 相较于上期减少 1.61 万吨, 其中华南及华东市场皆呈现不同幅度的减量情形。

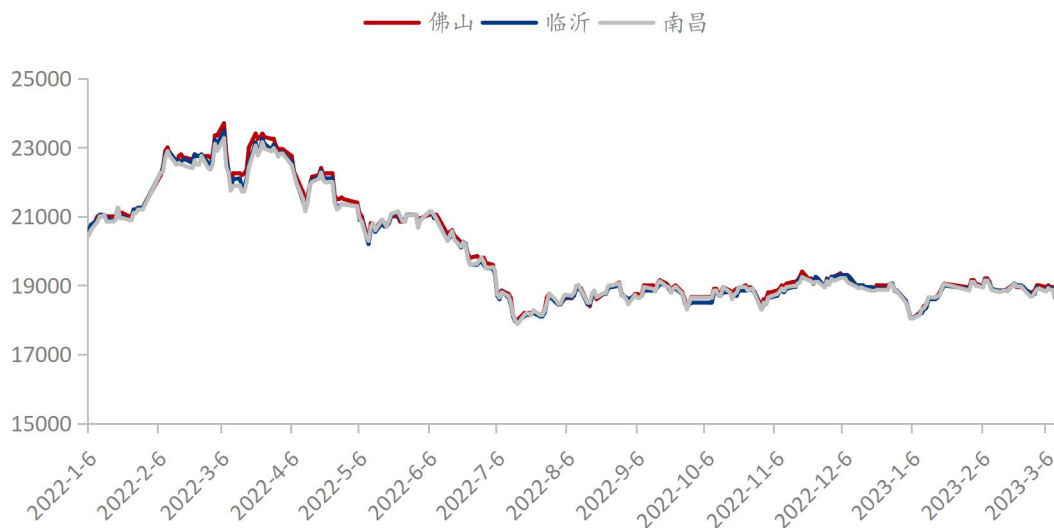
总结与预测: 本周中国八地铝棒社库总量回升至 20 万吨, 且对比上周同期时段增量 1 万+吨, 其中常州库存周环比增量明显, 当地新增一库存库值, 前期此仓库基本无铝棒货源堆积, 而在今年春节过后, 且当期加之无锡地区存有限装因素, 从而部分货源转发运至常州。近期消费地成交表现一般, 出库也呈现周环比下降情形, 前期陆续处于减量的社库总量也于此时暂缓继续下移。预计下周中国八地铝棒社库总量或仍有处于增量节奏。

### 三、再生铝棒市场分析

截至本周五, 再生铝棒主要废铝原料之一型材白料旧料不含税出厂价维持在 14850-15500 元/吨, 较上周五价格下跌 300-350 元/吨。中国主流地区 A 棒 (铁

0.2%-0.25%) 再生铝棒含税价格维系在 18750-18850 元/吨, 不含税维系在 17550-17650 元/吨; B 棒 (铁 0.25%-0.35%) 再生铝棒含税价格整体维系在 18650-18750 元/吨, 不含税维系在 17430-17500 元/吨; C 棒 (铁 0.35%-0.55%) 再生铝棒含税价格维系在 18480-18600 元/吨, 不含税维系在 17300-17350 元/吨 (以上含税为送到价格, 不含税为出厂价格)。再生铝棒价格较上周五价格整体下跌 200-250 元/吨。

(2022年-2023年) 中国三地B棒含税价格走势 (元/吨)



数据来源: Mysteel

市场方面: 本周铝价前期偏弱震荡, 废铝原料紧缺得到小幅缓解, 价格随市下跌, 厂家本周订单相对较满, 市场价格及需求稳定; 本周五铝价大幅下行, 铝棒厂家捂货惜售, 较少报价接单。下游型材厂订单尚可, 产销基本平衡, 对再生铝棒需求稳定, 按需补货。铝棒厂家订单排产期缩短, 截止周五, 厂家普遍排产 2-7 天。

价格方面: 江西、湖北、安徽, 湖南市场周五当天 B 棒 (铁 0.3%-0.35%) 当天价下浮 750-800 元/吨, 品牌价差达 50-100 元/吨; 山东、河北、河南市场价格同步调整, B 棒 (铁 0.3%-0.35%) 不含税价格下浮 800-900 元/吨; 华南广东市场报价多以不含

税价格为主，周五 A 棒（铁 0.2%-0.25%）不含税价格灵通无票价+360~+410 元/吨，B 棒（0.25%-0.35%）不含税价格灵通无票价+260~+310 元/吨，与江西市场价差 70 元/吨左右。本周铝水棒与再生铝棒 B 棒价差整体在 0~240 元/吨区间，其中，河南、湖北、山东价差较窄，江西、江苏、佛山价格变化不大，在 100-240 元/吨，与铝水棒相比替代优势偏弱，持续偏弱震荡。

订单方面：目前厂家现货库存偏少，市场原材料紧缺得到缓解，市场整体订单较为稳定，普遍交货期在 2-7 天。截止周五，据 Mysteel 铝材团队调研，月产量在 10000 吨以上的大厂排产 5-7 天；月产量在 4000-6000 吨的中小型厂排产 3-4 天不等；月产量在 3000 吨以下的小厂排产 2-3 天，部分企业有少量现货库存。

总结与预测：周五铝价大幅下跌，废铝持货商出货意愿减弱，以谨慎观望为主；目前进入传统消费旺季，棒厂开工率季节性回升，整体订单较好。周一至周四价格与上周基本持平，周五价格大幅跟跌，一定程度上抑制成交。预计下周再生铝棒价格小幅回调，B 棒（铁 0.35%内）含税参考值:周均+300-+周均+400 送到，不含税周均下浮 800-900 送到。

## 四、本周宏观新闻

**中国 3 月份零售业景气指数为 50.6%，较上月微升 0.3 个百分点** 3 月 6 日，据中国商业联合会发布数据显示，3 月份，中国零售业景气指数（CRPI）为 50.6%，较上月微升 0.3 个百分点。

**海关总署：今年前 2 个月我国外贸开局平稳** 据海关统计，今年前 2 个月，我国进出口总值 6.18 万亿元人民币，同比（下同）微降 0.8%。其中，出口 3.5 万亿元，增

长 0.9%；进口 2.68 万亿元，下降 2.9%；贸易顺差 8103.2 亿元，扩大 16.2%。

**我国物流市场规模连续 7 年位居全球第一** 3 月 8 日，从中国物流与采购联合会了解到，2022 年，我国社会物流总额达 347.6 万亿元，物流业总收入 12.7 万亿元，中国物流市场已连续 7 年位居全球最大规模的物流市场。

**中国 2 月 PPI 同比下降 1.4%，环比持平** 2023 年 2 月份，全国工业生产者出厂价格同比下降 1.4%，环比持平；工业生产者购进价格同比下降 0.5%，环比下降 0.2%。1—2 月平均，工业生产者出厂价格比去年同期下降 1.1%，工业生产者购进价格下降 0.2%。

**中国 2 月 CPI 同比上涨 1.0%，环比下降 0.5%** 2023 年 2 月份，全国居民消费价格同比上涨 1.0%。1—2 月平均，全国居民消费价格比上年同期上涨 1.5%。2 月份，全国居民消费价格环比下降 0.5%。

**全球制造业 PMI 连续上升，全球经济趋稳回升** 2 月份全球制造业采购经理指数为 49.9%，较上月上升 0.7 个百分点，连续 2 个月环比上升，接近 50%的临界值。

**亚洲制造业增速加快，2 月亚洲制造业 PMI 升至 51.9%** 中国物流与采购联合会 3 月 6 日发布数据显示，2023 年 2 月份，亚洲制造业采购经理指数(PMI)为 51.9%，较上月上升 1.4 个百分点，连续 2 个月上升，并连续 2 个月高于 50%，显示亚洲制造业增速呈现逐月加快走势。

**美联储褐皮书：整体经济活动在年初略有增长，通胀压力普遍存在** 美东时间周三，美联储发布了经济状况褐皮书。报告显示，美国整体的经济活动在 2023 年初略有增长，劳动力市场状况依然稳健，但通胀压力仍然普遍存在，尽管许多地区的物价上涨有所放缓。

**美国 2 月“小非农”强于预期** 美国 2 月 ADP 就业人数录得增加 24.2 万人，高于先前市场预期的 20 万人，1 月人数也从 10.6 万人上修至 11.9 万人。

**美国首次申请失业救济人数再次下滑** 美国劳工部 9 日公布的数据显示，截至 2 月 25 日一周，美国首次申请失业救济人数环比减少 2000 至 19 万，凸显美国就业市场持续高度紧张。

## » 免责声明 DISCLAIMER

本研究报告仅供上海钢联电子商务股份有限公司及“Mysteel 铝棒”客户使用，Mysteel 铝棒研究团队不会因接收人收到本报告而视其为本公司的当然客户。

本研究报告由 Mysteel 铝棒研究团队制作，是基于研究团队认为可靠的且目前已公开的信息撰写，我们力求但不保证该信息的准确性和完整性，客户也不应该认为该信息是准确和完整的。同时，本团队不保证文中观点或陈述不会发生任何变更，在不同时期，本团队可发出与本报告所载资料、意见及推测不一致的报告。

Mysteel 铝棒研究团队会适时更新我们的研究，但可能会因某些规定而无法做到，在任何情况下，本报告中的信息或所表述的意见并不构成对任何人的投资建议，也没有考虑到个别客户特殊的投资目标、财务状况或需求。客户应考虑本报告中的任何意见或建议是否符合其特定状况，若有必要应寻求专家意见，本公司及雇员不对使用本报告而引致的任何直接或者间接损失负任何责任。

本报告所载的资料、工具、意见及推测只提供给客户作参考之用，并非作为或被视为出售或购买证券或其他投资标的的邀请或向人作出邀请。

本报告涉及期货、期权及其它衍生工具的交易，因其包括重大的市场风险，因此并不适合所有投资者。在任何情况下，本团队不对任何人因使用本报告中的任何内容所引致的任何损失负任何责任，投资者需自行承担风险。

本报告版权归 Mysteel 铝棒研究团队所有，未获得 Mysteel 铝棒研究团队事先书面授权，任何人不得对本报告进行任何形式的发布、复制或出版作任何用途，合法取得本报告的途径为本公司网站及本公司授权的渠道。

编辑指导：佟以来 021-26093898

研究团队：佟以来 赵仁山 卢子琦  
秦绮 张观福生 张慧  
陈琪琪

扫描关注：



APP



网页



公众号