



我的
钢铁
Mysteel.com

周报

铝棒周度报告

2023. 4. 7

第 13 期

总第 219 期

Mysteel-铝棒团队

日期/地区	佛山市场	无锡市场	南昌市场
2023/3/31	19160-19320	19120-19240	19130-19250
2023/4/3	19110-19270	19050-19170	19080-19200
2023/4/4	19070-19250	18980-19120	19060-19180
2023/4/6	19060-19240	19030-19190	19090-19210
2023/4/7	19060-19240	19070-19250	19150-19270

备注：现款含税仓库自提价格，不含出库费

来源：Mysteel 铝棒价格

单位：元/吨

Mysteel 评述&一周要闻

本周重点新闻：

1、3月财新中国制造业 PMI 录得 50.0，回落 1.6 个百分点 4月3日公布的3月财新中国制造业采购经理指数（PMI）录得50.0，较2月下降1.6个百分点，落在荣枯线上，显示制造业经济活动总体与上月持平，回暖势头放缓。

2、3月财新中国服务业 PMI 录得 57.8，创 28 个月以来新高 4月6日公布的2023年3月财新中国通用服务业经营活动指数（服务业 PMI）录得57.8，较前月上升2.8个百分点，创下28个月以来新高，连续三个月处于扩张区间。

3、美国制造业指标跌至近三年最低 周一（4月3日）纽市时段，美国供应管理协会（ISM）公布的数据显示，美国3月制造业采购经理人指数（PMI）录得46.3，为2020年5月以来的最低读数，逊于2月的47.7和市场预期的47.5。

目 录

一、价格走势分析	1
1、佛山地区	2
2、无锡地区	3
3、南昌地区	4
二、库存变量分析	6
三、再生铝棒市场分析	8
四、本周宏观新闻	8

一、价格走势分析

本周中国原铝价格呈现区间震荡行情，周度初始，现货铝价跟盘下行，随后，盘面止跌反弹，铝价也随之存有些许幅度的上移，临近周末，华东现货铝锭基价临近至 18700 元/吨价位，而华南现货铝锭基价行近至 18800 元/吨点位。本周中国 6063 铝棒加工费各消费地存些许差异表现，周度期间，部分市场加工费趋弱下移，低值下探，具体情况，截至本周五，据 Mysteel 对于国内各主流地区 6063 铝棒加工费调研如下：佛山 280-460 元/吨；无锡 400-580 元/吨；包头 150-250 元/吨；巩义 400-500 元/吨；临沂 450-520 元/吨；南昌 480-600 元/吨；兰州 100-200 元/吨；成都 330-370 元/吨；宣城 430-490 元/吨。

中国主流地区 6063 铝棒加工费明细（规格：φ90-φ178 单位：元/吨）

	佛山	无锡	巩义	包头	临沂	南昌
2023/3/31	360-520	450-570	400-500	150-250	450-520	460-580
2023/4/3	380-540	450-570	400-500	150-250	450-520	480-600
2023/4/4	350-530	400-540	400-500	150-250	450-520	480-600
2023/4/6	300-480	420-580	400-500	150-250	450-520	480-600
2023/4/7	280-460	400-580	400-500	150-250	450-520	480-600

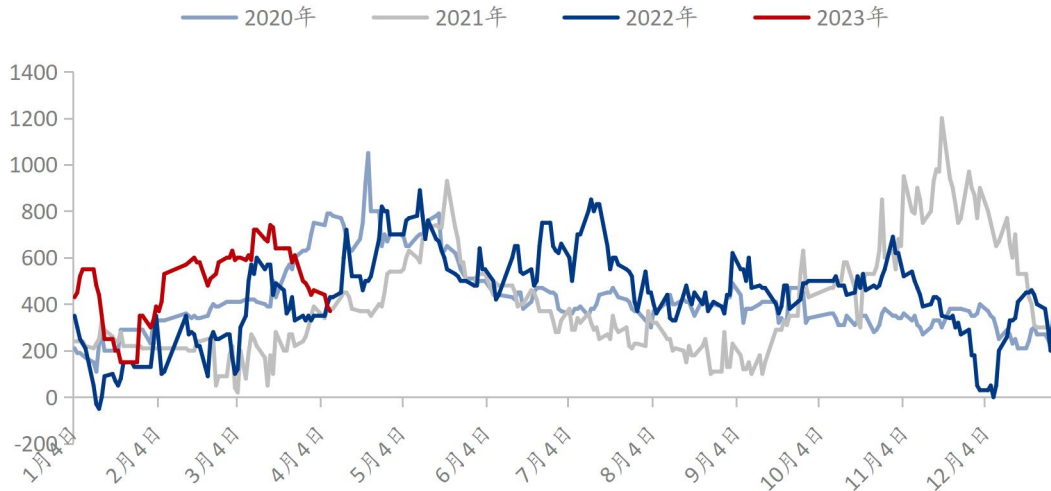
数据来源：Mysteel

通过上表的数据统计，我们可以看到，本周国内消费地 6063 铝棒加工费跟随市场存有不同情形的运行轨迹，华南偏弱下移、华东小幅震荡，华中趋稳盘整。

其中关于各地区的调整变动及市场动态情况，可参考以下分析：

1、佛山地区

(2020-2023年) 佛山市场铝棒加工费均值 (元/吨)



数据来源: Mysteel

佛山市场: 本周当地铝棒加工费偏弱下行, 本周五市场报价主流均值对比周初下跌 90 元/吨。周度环比方面, 本周周度平均报价相较于上周环比下跌 17.33%; 年度同比方面, 本周周度平均报价对比去年同期同比下跌 1.19%。

规格价差方面, 据了解, 本周当地大小棒价差略有收窄, 主流差值调制 50-80 元/吨, 不过市面依旧存有部分品牌货源此类价差在百元每吨左右。通过 Mysteel 数据统计, 当前直径 90MM 规格货源主流报价运行于 370-460 元/吨, 直径 100MM 规格货源主流报价运行 360-450 元/吨, 直径 120/152/178MM 规格货源主流报价运行于 280-400 元/吨。

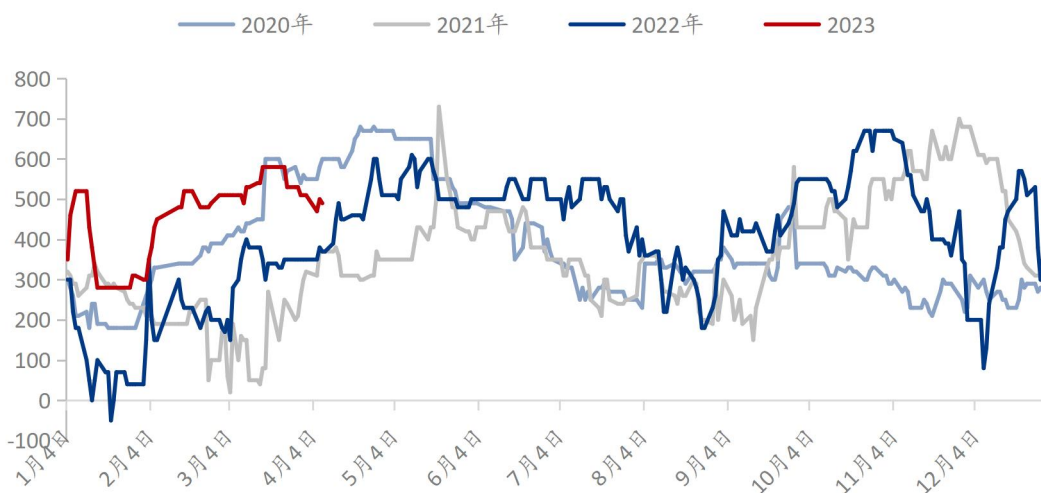
总结与预测: 本周佛山市场 6063 铝棒加工费趋弱运行, 周度期间, 现货铝价区间震荡, 加工费缺乏支撑动能, 持货商报价可谓不断走低, 此外, 当前市场品牌价差也相对显著, 同规格不同品牌货源差值可达百八十元每吨的幅度, 日常交易途中, 市面依旧存有部分调价举动, 且整体方向以下行为主, 与此同时, 本周后程, 据悉相对偏低价位

已然回落至 2 字头价位。成交情况，本周当地铝棒现货交投整体表现不佳，持货商出货频频反馈乏力及不畅，周中，由于正值清明假期，根据国家法定节假日放假一天，但从当地实际情况来看，下游部分企业假期存有 2-3 天的情形，即提前一天放假，延后一天上班，且也并未见企业存有备货及补货的动向，从而使得现货市场本就欠佳的需求进一步显露不足，另外，面对出货承压的格局，部分持货商途中调价以求推动走量提升，但实质情形却难有改善与起色，甚至部分时段询价态势也相对冷清，氛围感平淡。

短期来看，当前佛山市场疲态格局显露，供给过剩相对明显，当地社库开启增量节奏，此外，部分汽运货源存被动入库情形，而需求端通过平日的现货交投表现可知属实难有亮点，市场情绪低落。预计下周佛山市场 6063 铝棒加工费主流报价运行区间在 300-500 元/吨。

2、无锡地区

(2020-2023年) 无锡市场铝棒加工费均值 (元/吨)



数据来源: Mysteel

无锡市场，本周当地铝棒加工费小幅调整，本周五市场主流报价均值对比周初下调 20 元/吨。周度环比方面，本周周度平均报价相较于上周环比下跌 5.65%；年度同比方

面，本周周度平均报价对比去年同期同比上涨 31.93%。

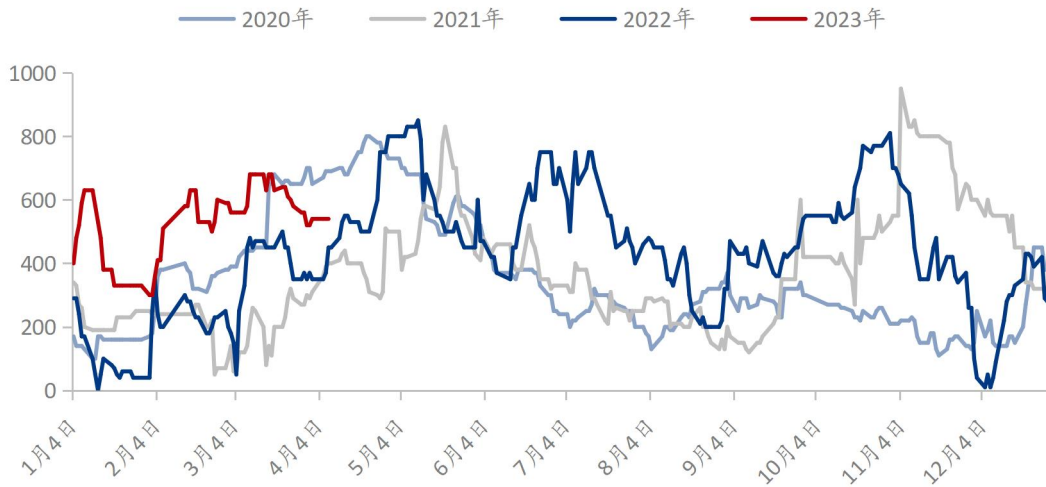
规格价差方面，本周当地大小棒价差暂无明显调整，主流差值延续 50-80 元/吨区间，此外，由于些许规格仍略显欠缺，从而此类报价也稍显偏高。据 Mysteel 数据统计，当前直径 90/100 规格货源主流报价在 500-580 元/吨，直径 120/127/152/178MM 规格货源主流报价在 400-500 元/吨。

总结与预测：本周无锡市场 6063 铝棒加工费盘整运行，周度期间，虽然部分时段跟随铝价，盘面及出货进程存些许调价波动，但整体依旧处于趋稳节奏，不过，通过日常现货报价情形来看，各企业间报价情绪有所不同，随缘看待挺价略高有之，以出货为前提略低也有之，这使得同品牌同规格货源，在市面不同持货商手中的报价呈现一定高低跨度的差异。成交情况，本周当地铝棒现货交投整体表现平平，些许时段，略有出货还算可以的反馈，但整体时段却更多的环绕于刚需采买，且以相对低价货源走量为主，持货商陆续表示下游订单并未太好，相反面对当前存疑的铝价走势，企业大体存有一定的谨慎态势，日常现货询价后部分处于观望氛围。

短期来看，无锡市场铝棒延续前段时间不温不火的态势，加工费趋稳运行，现货交投中规中矩，日常反馈也集中于平平及一般态势，鲜有尚可之词。预计下周无锡市场 6063 铝棒加工费主流报价运行区间在 350-550 元/吨。

3、南昌地区

(2020-2023年) 南昌市场铝棒加工费均值 (元/吨)



数据来源: Mysteel

南昌市场, 本周当地铝棒加工费盘整运行, 本周五市场主流报价均值对比周初基本持平。周度环比方面, 本周周度平均报价相较于上周环比下跌 1.46%; 年度同比方面, 本周周度平均报价对比去年同期同比上涨 27.57%。

规格价差方面, 本周当地大小棒价差依旧暂无明显波动, 主流差值延续 50-70 元/吨的幅度, 不过稍许偏高的价差也同样仍有些许反馈。据 Mysteel 了解, 目前直径 90MM 货源主流报价集中在 550-600 元/吨, 直径 100/120/152/178MM 货源主流报价集中在 480-550 元/吨。

总结与预测: 本周南昌市场 6063 铝棒加工费维稳运行, 周度期间, 面对震荡的铝价行情, 当地持货商对于铝棒的报价更多的处于趋稳节奏, 日常报价并未有太多的变动, 且途中也暂无多少调价举动, 些许仅仅小幅盘整。成交情况, 本周当地铝棒现货交投整体表现一般, 持货商每日惯例报价出货, 企业采买也维持刚需低价少采原则, 市场走量集中于偏低价位货源, 整体格局处于一副波澜不惊的态势。

短期来看, 南昌铝棒市场运行相对平稳, 无论是从加工费的变动还是现货成交, 基本就呈现了一种横盘状态, 整体格局同样没有太多凸显的亮眼之处, 买卖双方每日按部

就班操作，部分持货商更是呈现一番佛系情绪。预计下周南昌市场 6063 铝棒加工费主流报价运行区间在 400-600 元/吨。

二、库存变量分析

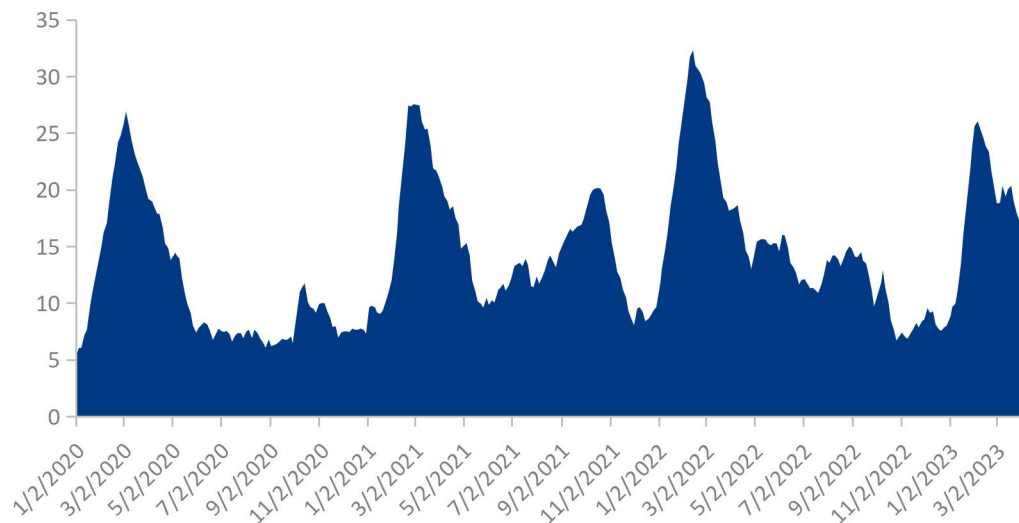
中国九地 6063 铝棒社会库存 (单位: 万吨)

	佛山	无锡	南昌	常州	湖州	成都	巩义	洛阳	芜湖	合计
2023/3/30	8.25	2.85	0.55	0.6	3	1	0.15	0.9	0.35	17.65
2023/4/6	8.9	3.05	0.55	0.6	3.2	0.65	0.15	0.9	0.4	18.4
变化量	+0.65	+0.2	-	-	+0.2	-0.35	-	-	+0.05	+0.75

数据来源: Mysteel

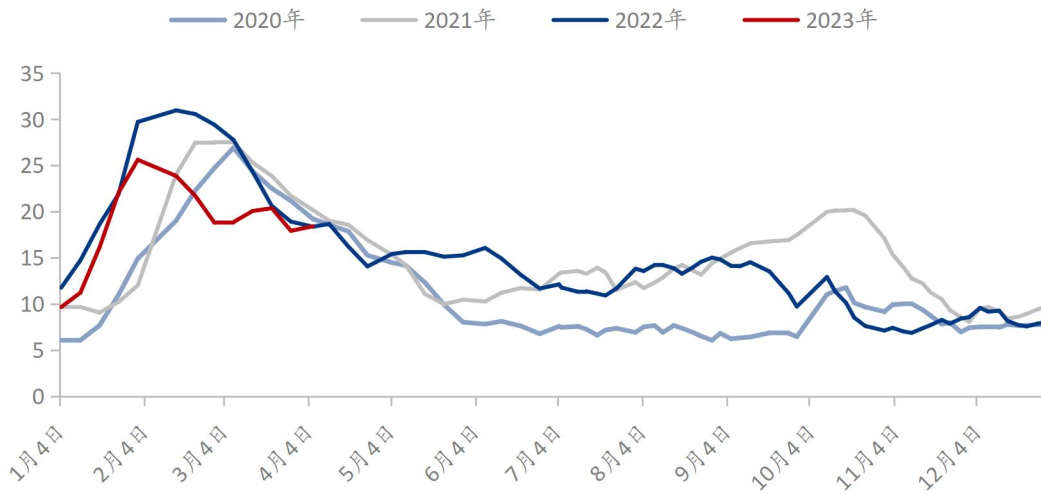
库存方面，截至本周四，Mysteel 铝棒团队对于中国九地铝棒社会仓库现货显性库存总量统计为 18.4 万吨，对比上周同期呈现增量。

(2020-2023年) 中国铝棒社库总量 (万吨)



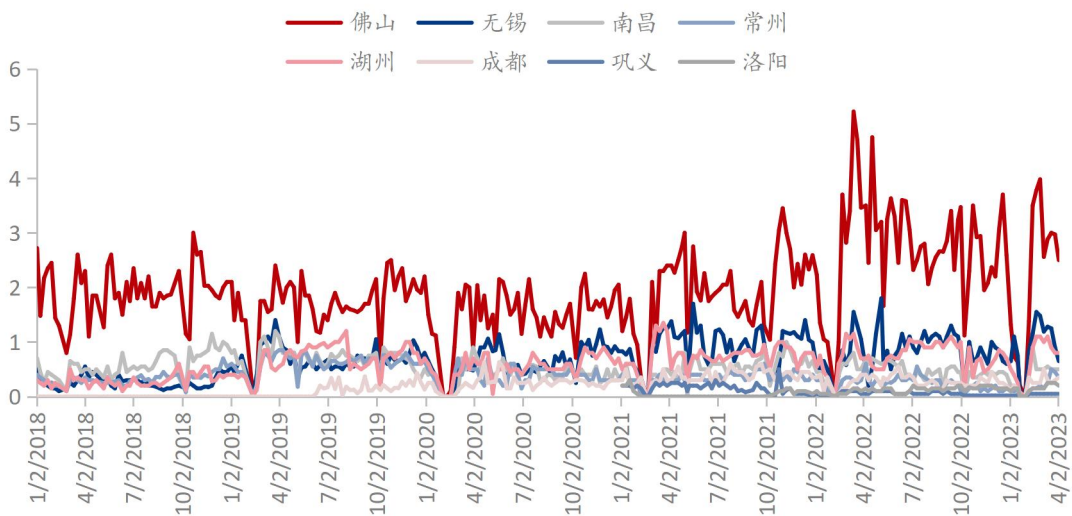
数据来源: Mysteel

(2020-2023年) 中国铝棒社库总量 (万吨)



数据来源: Mysteel

(2018-2023年) 中国八地铝棒社会仓库出库量 (万吨)



数据来源: Mysteel

据 Mysteel 铝棒团队统计: 2023/3/27-2023/4/2 中国八地铝棒社会仓库出库量为 5.4 万吨, 相较于上期减少 0.82 万吨, 其中华南及华东地区延续减量状态。

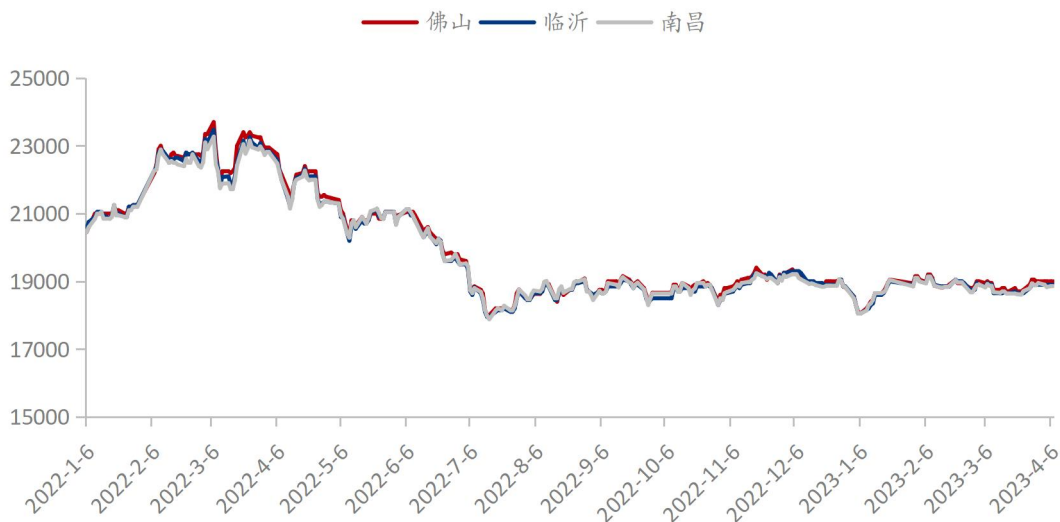
总结与预测: 本周中国九地铝棒社库总量回升至 18 万吨上方位, 前期减量节奏暂缓, 整体量化由减转增, 其中增幅主要集中与华南及华东地区, 而这也可通过两区域周度出库量下滑所匹配, 现货消化进程偏慢, 部分消费都到货持续, 且汽运货源由于交投

不畅，从而部分转入社会仓库。预计下周中国九地铝棒社库总量延续当前增势节奏。

三、再生铝棒市场分析

截至本周五，再生铝棒主要废铝原料之一型材白料旧料不含税出厂价维持在15300-15800元/吨，较上周五价格小幅下跌100元/吨。中国主流地区A棒（铁0.2%-0.25%）再生铝棒含税价格维系在18960-19100元/吨，不含税维系在17730-17850元/吨；B棒（铁0.25%-0.35%）再生铝棒含税价格整体维系在18860-19000元/吨，不含税维系在17600-17750元/吨；C棒（铁0.35%-0.55%）再生铝棒含税价格维系在18660-18800元/吨，不含税维系在17400-17600元/吨（以上含税为送到价格，不含税为出厂价格）。铝水棒加工费较低，优势较大，再生铝棒厂家普遍调整价格出货，较上周五价格整体下调50-200元/吨。

（2022-2023年）中国三地B棒含税价格走势（元/吨）



数据来源：Mysteel

市场方面：本周铝价先抑后扬，上方压力明显。下游方面，型材厂家排产订单相对较满，本周新增订单偏少。棒厂方面，同时铝棒原料基本满足市场，铝棒流通货源增多，

但随着厂家下调价格，市场成交增加，库存减少。原料端，废铝原料价格同样小幅下调，采购竞争相对激烈，相对减轻再生铝棒生产成本。

价格方面：江西、湖北、安徽，湖南市场周五当天 B 棒（铁 0.3%-0.35%）当天价下浮 950-1050 元/吨，品牌价差 50-100 元/吨；山东、河北、河南市场价格同步调整，B 棒（铁 0.3%-0.35%）不含税价格下浮 850-1000 元/吨；华南广东市场报价多以不含税价格为主，周五 A 棒（铁 0.2%-0.25%）不含税价格灵通无票价+170~+270 元/吨，B 棒（0.25%-0.35%）不含税价格灵通无票价+70~+170 元/吨，与江西市场价差 100-150 元/吨。本周铝水棒与再生铝棒 B 棒价差整体在 100~250 元/吨区间震荡，偏稳运行趋势。

订单方面：因下游型材厂家缺少新增订单补充，接货意愿不强，本周再生棒厂家调价出货，部分地区成交较好，但整体新接订单有限，排产期整体有所缩短，普遍交货期在 3-4 天。截止周五，据 Mysteel 铝材团队调研，月产量在 10000 吨以上的大厂排产 5-7 天；月产量在 4000-6000 吨的中小型厂排产 3-4 天，部分企业排产 10 天左右；月产量在 3000 吨以下的小厂排产 2 天左右，部分企业有现货流通。

总结与预测：本周市场需求一般，再生铝棒价格下调但出货情况不如预期，区域之间价格及订单差异明显，整体成交一般。预计下周铝价依旧震荡为主，上方压力明显，关注 18700 元/吨位置，再生铝棒 B 棒（铁 0.35%内）含税参考值:周均+250-+周均+350 送到，不含税周均下浮 900-1000 送到。

四、本周宏观新闻

3 月份中国仓储指数为 50.2%，继续位于扩张区间 4 月 3 日，中国物流与采购

联合会数据显示, 3 月份中国仓储指数为 50.2%, 较上月有所回落, 但仍然保持在荣枯线以上, 表明行业仍保持恢复态势, 但速度有所放缓。

3 月财新中国制造业 PMI 录得 50.0, 回落 1.6 个百分点 4 月 3 日公布的 3 月财新中国制造业采购经理指数 (PMI) 录得 50.0, 较 2 月下降 1.6 个百分点, 落在荣枯线上, 显示制造业经济活动总体与上月持平, 回暖势头放缓。

3 月份中国物流业景气指数为 55.5%, 连续两个月回升 中国物流与采购联合会 4 月 3 日发布的数据显示, 2023 年 3 月份中国物流业景气指数为 55.5%, 环比上升 5.4 个百分点, 连续两个月回升, 累计升幅超过 10 个百分点。

中国银行研究院: 预计二季度中国 GDP 增长 7.6%左右 中国银行研究院 4 月 3 日发布《2023 年二季度经济金融展望报告》称, 2023 年一季度, 随着疫情影响消退, 稳经济政策靠前部署, 中国经济持续恢复, 预计一季度 GDP 增长 4.1%左右。展望二季度, 中国经济将全面进入疫后修复期, 消费有望延续较好恢复势头, 基建和制造业投资将较快增长, 房地产投资逐步企稳, 出口降幅或继续收窄。加之 2022 年同期基数较低, 预计二季度 GDP 增长 7.6%左右。

亚洲开发银行预计今年中国经济增长 5% 报告预测, 亚太地区经济体今年将增长 4.8%, 高于 2022 年 4.2% 的增长率; 预计中国经济今年将增长 5%, 高于其他亚洲发展中经济体 4.6% 的经济增长。

3 月份中国公路物流运价指数为 103.4 点 3 月份中国公路物流运价指数为 103.4 点, 环比持平, 同比增长 3.1%。

3 月财新中国服务业 PMI 录得 57.8, 创 28 个月以来新高 4 月 6 日公布的 2023 年 3 月财新中国通用服务业经营活动指数 (服务业 PMI) 录得 57.8, 较前月上升 2.8

个百分点，创下 28 个月以来新高，连续三个月处于扩张区间。

德国 3 月制造业 PMI 终值为 44.7 德国 3 月制造业 PMI 终值为 44.7, 预期 44.4, 前值 44.4。

美国制造业指标跌至近三年最低 周一（4 月 3 日）纽市时段，美国供应管理协会（ISM）公布的数据显示，美国 3 月制造业采购经理人指数（PMI）录得 46.3，为 2020 年 5 月以来的最低读数，逊于 2 月的 47.7 和市场预期的 47.5。

小非农暗示美国衰退将至 美国小非农数据大爆冷，最新公布的 ADP 美国经济报告显示，3 月美国私营部门就业人数仅增加 14.5 万人，远远低于预期的 21 万人。

欧元区 3 月综合 PMI 终值下修 标普全球 5 日公布的数据显示，3 月欧元区服务业以及综合 PMI 终值均较此前公布的初步估值分别下修了 0.6 点和 0.4 点。从主要经济体来看，法国当月服务业 PMI 较初值下调了 1.6 点，德国这一指标也有所下调。

中物联：3 月全球制造业 PMI 环比下降 0.8 个百分点 中国物流与采购联合会 4 月 6 日公布 3 月份全球制造业采购经理指数。指数连续六个月低于 50%，3 月份较上月有所下降，全球经济复苏动能依然不足。3 月份全球制造业采购经理指数为 49.1%，较上月下降 0.8 个百分点，结束连续 2 个月环比上升走势，连续 6 个月低于 50%。

3 月亚洲制造业 PMI 为 51.8%，亚洲制造业保持平稳 3 月份，亚洲制造业采购经理指数(PMI)为 51.8%，较上月略微下降 0.1 个百分点，连续 2 个月运行在 51%以上，显示亚洲制造业保持平稳复苏趋势。

德国 2 月工业新订单环比增加 4.8% 德国联邦统计局 4 月 5 日发布的数据显示，经季节和工作日调整后，德国 2 月工业新订单环比增加 4.8%，为连续第三个月环比增加。

美国上周 22.8 万人首次申领失业救济 美国劳工部 4 月 6 日发布的数据显示，截至 4 月 1 日当周，美国首次申领失业救济人数为 22.8 万人，预估为 20 万人。之前一周的数据上修 4.8 万人，至 24.6 万人。

最近一周美联储资产负债表再次萎缩，缩水幅度创 34 个月新高 最近一周美联储资产负债表再次萎缩，至 8.63 万亿美元，缩水幅度 735.58 亿美元，为自 2020 年 7 月以来的最大单周跌幅。

» 免责声明 DISCLAIMER

本研究报告仅供上海钢联电子商务股份有限公司及“Mysteel 铝棒”客户使用，Mysteel 铝棒研究团队不会因接收人收到本报告而视其为本公司的当然客户。

本研究报告由 Mysteel 铝棒研究团队制作，是基于研究团队认为可靠的且目前已公开的信息撰写，我们力求但不保证该信息的准确性和完整性，客户也不应该认为该信息是准确和完整的。同时，本团队不保证文中观点或陈述不会发生任何变更，在不同时期，本团队可发出与本报告所载资料、意见及推测不一致的报告。

Mysteel 铝棒研究团队会适时更新我们的研究，但可能会因某些规定而无法做到，在任何情况下，本报告中的信息或所表述的意见并不构成对任何人的投资建议，也没有考虑到个别客户特殊的投资目标、财务状况或需求。客户应考虑本报告中的任何意见或建议是否符合其特定状况，若有必要应寻求专家意见，本公司及雇员不对使用本报告而引致的任何直接或者间接损失负任何责任。

本报告所载的资料、工具、意见及推测只提供给客户作参考之用，并非作为或被视为出售或购买证券或其他投资标的的邀请或向人作出邀请。

本报告涉及期货、期权及其它衍生工具的交易，因其包括重大的市场风险，因此并不适合所有投资者。在任何情况下，本团队不对任何人因使用本报告中的任何内容所引致的任何损失负任何责任，投资者需自行承担风险。

本报告版权归 Mysteel 铝棒研究团队所有，未获得 Mysteel 铝棒研究团队事先书面授权，任何人不得对本报告进行任何形式的发布、复制或出版作任何用途，合法取得本报告的途径为本公司网站及本公司授权的渠道。

编辑指导：佟以来 021-26093898

研究团队：佟以来 赵仁山 卢子琦
秦绮 张观福生 张慧
陈琪琪

扫描关注：



APP



网页



公众号