

菜籽市场

周度报告

(2023.3.9-2023.3.16)



Mysteel 农产品

编辑：顾帆

电话：0533-7027132

邮箱：gufan@mysteel.com

微信：15589371505

菜籽市场周度报告

(2023. 3. 9–2023. 3. 16)

研究方法及标准

报告中的数据皆为本机构自有的调研数据，我们通过与市场业内人士的电话交流、在线交流、实地调研等方式对报告中数据进行验证和修正，以力求真实的反馈市场情况，并给出相应的结论，为客户的决策提供必要的帮助和参考。

报告可信度及声明

Mysteel 农产品力求以最详实的信息为客户提供指导与帮助，但对于据此报告做出的任何商业决策可能产生的风险，本机构不承担任何法律责任。

目 录

菜籽市场周度报告	- 2 -
本周核心观点	- 1 -
第一章 本周基本面概述	- 1 -
第二章 菜籽市场行情回顾	- 1 -
第三章 供需情况分析	- 4 -
3.1 供应方面	- 4 -
3.2 需求方面	- 4 -
第四章 菜籽期货市场情况	- 5 -
第五章 相关产品	- 6 -
5.1 菜油	- 6 -
5.2 菜粕	- 6 -
第六章 下周市场心态调研	- 7 -
第七章 后市影响因素分析	- 8 -
第八章 后市展望	- 9 -

本周核心观点

本周国产菜籽价格延续跌势。菜籽市场进入传统淡季，油坊采购积极性较差，贸易商不断下调价格以提升走货速度，叠加宏观情绪偏弱，油脂市场下跌明显，拖累菜籽价格。受基本面和宏观面双重利空影响，预计后市菜籽价格仍存在一定回落空间。

第一章 本周基本面概述

表 1 本周基本面概述

单位：元/斤，元/吨，加元/吨

类别	上周	本周	涨跌	涨跌幅
全国毛菜籽均价（元/斤）	3.52	3.47	-0.05	-1.42%
全国净菜籽均价（元/斤）	3.75	3.71	-0.04	-1.07%
毛净价差均值（元/斤）	0.23	0.24	0.01	4.35%
内盘（元/吨）	5,985.0	5,963.0	-22.00	-0.37%
外盘（加元/吨）	830.1	751.0	-79.10	-9.53%
供应	国产菜籽余粮见底 进口菜籽买船增加			
需求	菜籽市场进入淡季 需求表现不振			
库存	贸易商随采随卖 库存水平偏低			

第二章 菜籽市场行情回顾

表 2 国产菜籽市场价格回顾

单位：元/斤

地区	品种	上周	本周	涨跌	规格
湖北宜昌	毛菜籽	3.50	3.50	0.00	含油 40%水分 8%
	净菜籽	3.65	3.65	0.00	
湖北荆州	毛菜籽	3.55	3.50	-0.05	含油 41%水分 9%
	净菜籽	3.78	3.70	-0.08	
江苏盐城	毛菜籽	3.60	3.50	-0.10	含油 41-42%水分 9%

江苏泰州	净菜籽	3.75	3.70	-0.05	
	毛菜籽	3.65	3.55	-0.10	含油 41.5%水分 9%
江苏南通	净菜籽	3.76	3.75	-0.01	
	毛菜籽	3.56	3.45	-0.11	含油 41%水分 9%
安徽合肥	净菜籽	3.72	3.66	-0.06	
	毛菜籽	3.50	3.40	-0.10	含油 41%水分 9%
安徽淮南	净菜籽	3.70	3.65	-0.05	
	毛菜籽	3.45	3.35	-0.10	含油 40%水分 9%
安徽黄山	净菜籽	3.65	3.55	-0.10	
	净菜籽	3.78	3.75	-0.03	含油 41.5%水分 9%
湖南衡阳	净菜籽	3.95	3.90	-0.05	含油 40%水分 9%
湖南岳阳	净菜籽	3.95	3.90	-0.05	含油 40%水分 9%
河南平顶山	净菜籽	3.70	3.70	0.00	含油 41%水分 9%
四川成都	净菜籽	4.03	3.95	-0.08	含油 41.5%水分 9%
四川绵阳	净菜籽	4.05	3.98	-0.07	含油 41%水分 9%
云南曲靖	净菜籽	3.65	3.60	-0.05	含油 39%水分 9%
云南临沧	净菜籽	3.65	3.65	0.00	含油 39%水分 9%
青海西宁	黑菜籽	3.60	3.60	0.00	含油 39-40%水分 9%
	红菜籽	3.85	3.70	-0.15	含油 41-42%水分 9%
青海海东	黑菜籽	3.60	3.60	0.00	含油 39-40%水分 9%
	红菜籽	3.80	3.80	0.00	含油 40-41%水分 9%
呼伦贝尔牙克石	净菜籽	3.20	3.20	0.00	含油 42%水分 7.5%
呼伦贝尔海拉尔	净菜籽	3.25	3.25	0.00	含油 42%水分 7.5%
呼伦贝尔满洲里	进口非转	3.45	3.45	0.00	含油 44.5%水分 7.5%

注：表中为该地菜籽主流成交价格，根据质量或有调整，报价为单方面报价。

数据来源：钢联数据

截止至3月16日，南方毛菜籽均价3.47元/斤，环比上周下跌0.05元/斤，跌幅1.42%；净菜籽均价3.71元/斤，环比上周下跌0.04元/斤，跌幅1.07%。

两湖市场：湖北省净菜籽价格在7100-7400元/吨，湖南市场菜籽余量见底，价格在7800-7900元/吨。当地菜籽余粮见底，贸易商以购销外地菜籽为主，近期价格表现平稳。

西南市场：云南省菜籽余粮，净菜籽价格在7100-7200元/吨。四川省菜籽价格经过小幅下跌后依然表现坚挺，净菜籽价格普遍在7900-8000元/吨。云南、四川新季菜籽受春旱影响，或减产2-3成。

华东市场：安徽净菜籽价格在7200-7500元/吨，江苏省净菜籽价

价格在 7200-7500 元/吨。近期下游采购积极性较差，贸易商走货速度偏慢，净菜籽价格较前期下跌 100-200 元/吨。

春菜籽市场：内蒙古呼伦贝尔市场净菜籽价格 6500-6700 元/吨，含油率在 41-43%之间，余粮偏低；青海省净菜籽价格 7200-7700 元/吨，含油率在 39-42%，高含油菜籽货源稀少。俄罗斯进口菜籽国内装车价 6800 元/吨起步，含油 44.5%，油色较好的俄籽装车价在 7200-7300 元/吨，含油率 46%左右。

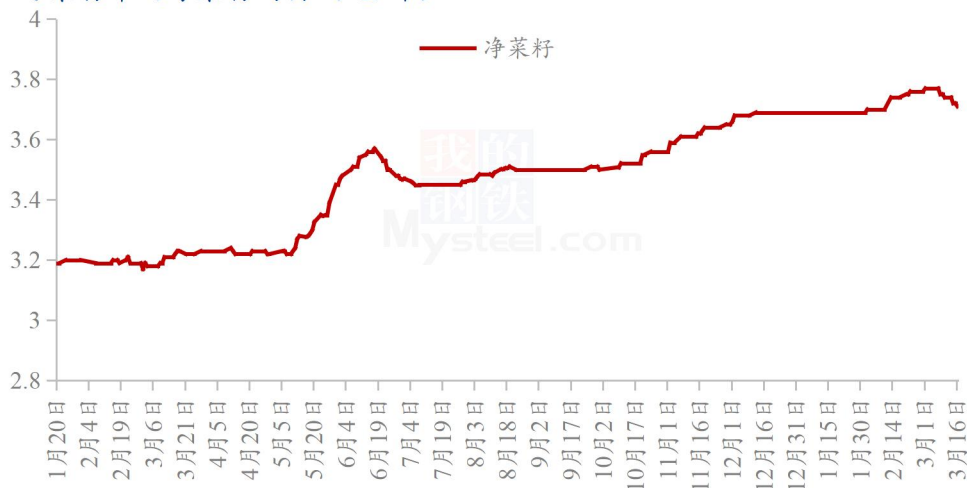
冬菜籽市场毛菜籽均价图（元/斤）



数据来源：钢联数据

图 1 冬菜籽市场毛菜籽均价

冬菜籽市场净菜籽均价（元/斤）



数据来源：钢联数据

图 2 冬菜籽市场净菜籽均价

冬菜籽市场毛净价差图（元/斤）



数据来源：钢联数据

图3 冬菜籽市场毛净价差

第三章 供需情况分析

3.1 供应方面

我国菜籽供应由国产菜籽和进口菜籽组成。

国产菜籽：目前国产菜籽市场余粮已不足一成，主要集中在川渝、华东市场，贸易商库存量维持低位。春菜籽方面，青海和内蒙古主产区菜籽货源稀少，高含油菜籽目前已余粮见底，新季冬菜籽整体长势良好，部分产区因年后低温天气以及干旱，或对产量产生一定影响。后市还需关注产区天气情况。

进口菜籽：据 Mysteel 调研的 19 家样本点显示，2023 年 3 月，沿海地区进口菜籽到港船数 15 条，菜籽数量约 95 万吨。俄罗斯从 2022 年 3 月 31 日开始实施油菜籽出口禁令，原定 2022 年 8 月 31 日结束，但是又延长至 2023 年 2 月 28 日，未来进口非转菜籽供应量将有所下滑。

3.2 需求方面

按照往年的购销特点来看，每年的 3-4 月将进入传统的菜籽市场淡季。因临近新菜籽上市，市场供应量增加将导致菜籽价格下滑，因此下游油坊对陈菜籽的采购积极性也较弱，目前整个市场处于供需双弱的状态。且小榨油价格较为稳定，菜饼价格下跌明显，小榨油坊压榨利润空间被逐渐压缩，现阶段多以观望为主。

第四章 菜籽期货市场情况

郑商所菜籽期货收盘价格（元/吨）



数据来源：钢联数据

图 4 郑商所菜籽期货收盘价格

洲际交易所油菜籽期货收盘价格（加元/吨）



数据来源：钢联数据

图 5 洲际交易所菜籽期货收盘价格

截止至3月16日，郑商所油菜籽主力期价收于5963元/吨，环比上周下跌22元/吨，跌幅0.37%。洲际交易所ICE油菜籽主力期价收于751.0加元/吨，较上周下跌79.10加元/吨，跌幅9.53%。

芝加哥大豆及制成品市场走低，加元坚挺上扬，加剧油菜籽市场的跌势。全球经济形势担忧，国际原油大跌，欧洲银行股票急剧下挫，这给农产品市场构成了沉重的压力。欧洲油菜籽和马来西亚棕榈油期货同样下行，进一步压制加拿大油菜籽市场。不过当天芝加哥豆油期货收涨，制约大盘的下跌空间。油菜籽市场技术面超卖，加元汇率疲软，也帮助限制了价格的跌幅。

第五章 相关产品

5.1 菜油

截止到发稿，本周全国三级菜油现货均价为 9960 元/吨，下跌 600 元/吨，跌幅为 5.68%，本周菜油基差延续跌势，主因供应增量及后市心态影响。随着菜油和菜籽到港增加，国内菜油供应将逐步宽松，终端需求起量仍需一段周期。后市需关注菜籽买船到港、国内开机以及消费情况。

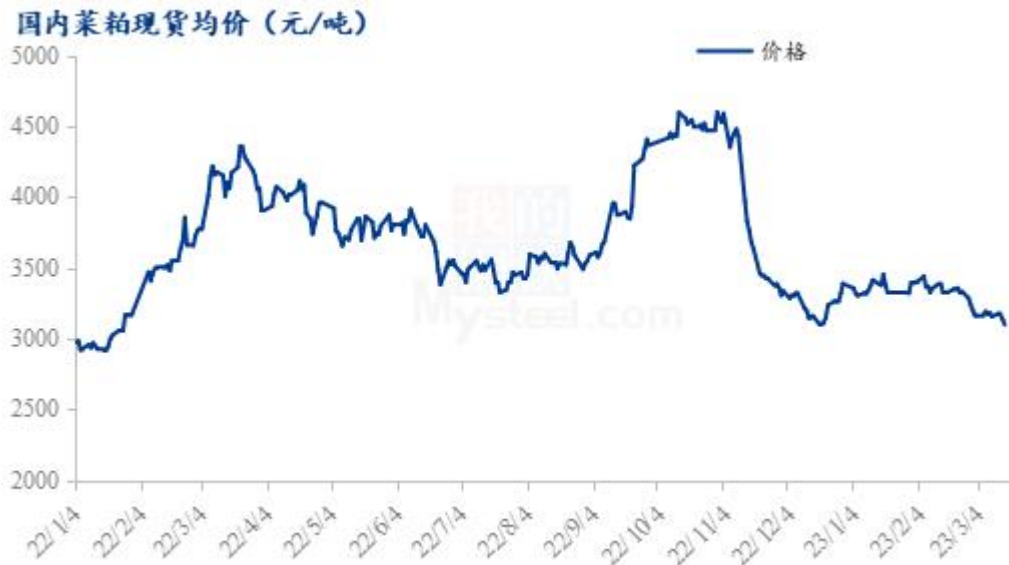


数据来源：钢联数据

图 6 国内菜油现货均价及预测

5.2 菜粕

截止到发稿，本周全国菜粕均价 3183 元/吨，较上周上涨 20 元/吨，涨幅 0.63%。沿海菜籽油厂开机后，菜粕供应增量明显。本周全国菜粕库存小幅增量，进口菜籽油厂开机率仍有上升空间，未来供应预期增量。但当前菜粕与豆粕价差仍处于高位，替代效应明显。后市重点关注油脂、美豆及 RM 仓单情况。

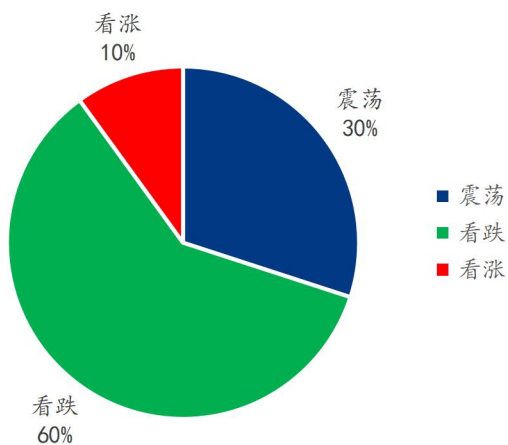


数据来源：钢联数据

图 7 国内菜粕现货均价及预测

第六章 下周市场心态调研

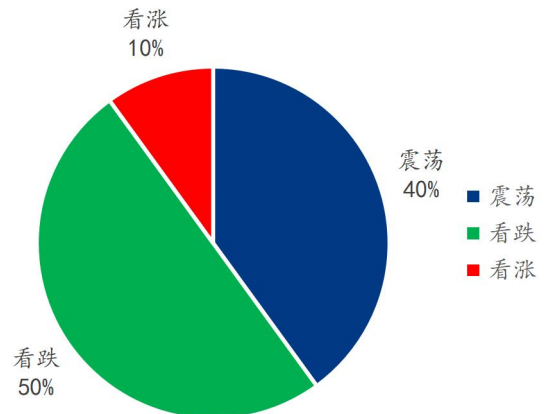
贸易商对后市市场心态调研



数据来源：钢联数据

图 8 贸易商对后市市场心态调研图

油厂对后市市场心态调研



数据来源：钢联数据

图 9 油厂对后市市场心态调研图

本周 Mysteel 农产品统计了 25 个样本企业对下周菜籽价格的看法，其中贸易商 15 家，油厂 10 家。在调研的样本企业中，有 30-40% 的人看震荡，菜籽价格冲高回落，价格逐渐企稳，因此认为后市价格或随需求端变化而窄幅震荡。目前南方菜籽货源紧张，对菜籽价格起到支撑作用，因此有 10% 的人认为后市仍有小幅上涨空间存在。菜籽市场进入传统淡季，部分市场价格已出现下跌，因此有 50-60% 人认

为后期菜籽价格仍存在一定下跌空间。

第七章 后市影响因素分析



影响因素分析：

供应：冬菜籽市场余粮稀少，利好价格 **库存：**随购随销，库存量低

进口：进口菜籽大量到港

需求：需求表现不振，利空价格 **利润：**价差较低，利润薄弱

成本：运费上涨，成本增加

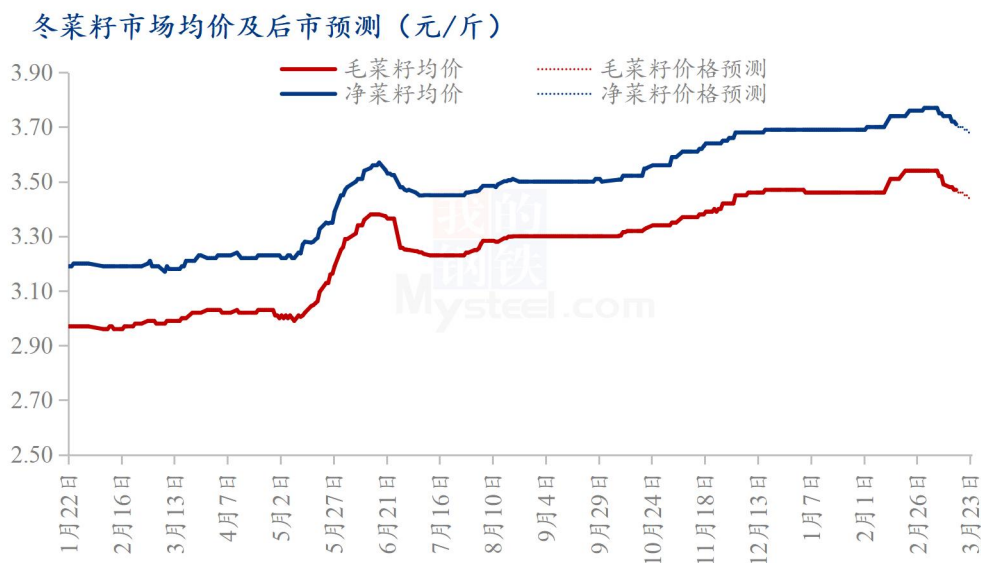
总结：短期内未有明显利好因素，中长期来看以震荡偏弱为主

影响因素及影响力值说明

5	重大利好	-5	重大利空
4	明显利好	-4	明显利空
3	一般利好	-3	一般利空
2	小幅利好	-2	小幅利空
1	弱势利好	-1	弱势利空

注：以对价格的影响力确定利好利空因素，该因素的影响力指标是通过与市场人士充分沟通后结合市场客观情况进行的综合数值判定。

第八章 后市展望



数据来源：钢联数据

图 10 冬菜籽市场均价及后市预测

利好：南方菜籽货源稀少，菜籽价格具有一定抗跌性；临近新菜籽上市，贸易商挺价心态明显。

利空：菜籽市场进入传统淡季，油坊采购积极性偏弱；由于国产菜籽货源稀少价格高昂，俄罗斯进口菜籽性价比高于国产菜籽，近期市场倾向于采买进口非转菜籽，对国产菜籽产生一定冲击；宏观情绪偏弱，拖累菜籽价格。

总结：现阶段来看，菜籽市场利空因素较多，预计短期内菜籽价格仍存在一定下跌空间。

资讯编辑：顾帆 0533-7027132

资讯监督：王涛 0533-7026866

资讯投诉：陈杰 021-26093100