

鸡蛋市场 周度报告

(2023.3.9-2023.3.16)



Mysteel 农产品

编辑：王秋雨、滕玉洁、王娜娜、王芳、徐攀、电话：0533-7026307
谢雪丽、张瑶

邮箱：wangqiuyu@mysteel.com

传真：021-26093064

鸡蛋市场周度报告

(2023. 3. 9–2023. 3. 16)

研究方法及标准

报告中的数据皆为本机构自有的调研数据，我们通过与市场业内人士的电话交流、在线交流、实地调研等方式对报告中数据进行验证和修正，以力求真实的反馈市场情况，并给出相应的结论，为客户的决策提供必要的帮助和参考。

报告可信度及声明

Mysteel 农产品力求以最详实的信息为客户提供指导与帮助，但对于据此报告做出的任何商业决策可能产生的风险，本机构不承担任何法律责任。

目 录

鸡蛋市场周度报告.....	- 2 -
本周核心观点.....	- 1 -
第一章 市场关键指标汇总.....	- 1 -
第二章 本周鸡蛋市场行情回顾.....	- 2 -
2.1 本周鸡蛋现货价格分析.....	- 2 -
2.2 本周鸡蛋期货市场回顾.....	- 3 -
第三章 本周鸡蛋市场基本面分析.....	- 4 -
3.1 供应面分析.....	- 4 -
3.2 需求面分析.....	- 5 -
第四章 本周鸡蛋市场库存统计.....	- 6 -
第五章 本周蛋鸡养殖成本与盈利理论值分析.....	- 7 -
第六章 相关产品.....	- 8 -
6.1 肉鸡.....	- 8 -
6.2 生猪.....	- 9 -
第七章 市场心态调研.....	- 10 -
第九章 鸡蛋下周价格预测.....	- 12 -

本周核心观点

本周鸡蛋主产区均价 4.76 元/斤，较上周上涨 0.12 元/斤，涨幅 2.59%；主销区均价 4.86 元/斤，较上周上涨 0.13 元/斤，涨幅 2.75%，周内产销区价格上行为主。周初蛋价阶段性触底，食品厂拿货稍有增加，下游经销商拿货积极性尚可，局部地区库存略有减少，蛋价试探性拉涨，但终端需求始终有限，周尾期涨势减缓。预计下周鸡蛋市场或出现短时震荡走弱，调整幅度或在 0.10-0.20 元/斤，主产区均价在 4.70-4.80 元/斤。

第一章 市场关键指标汇总

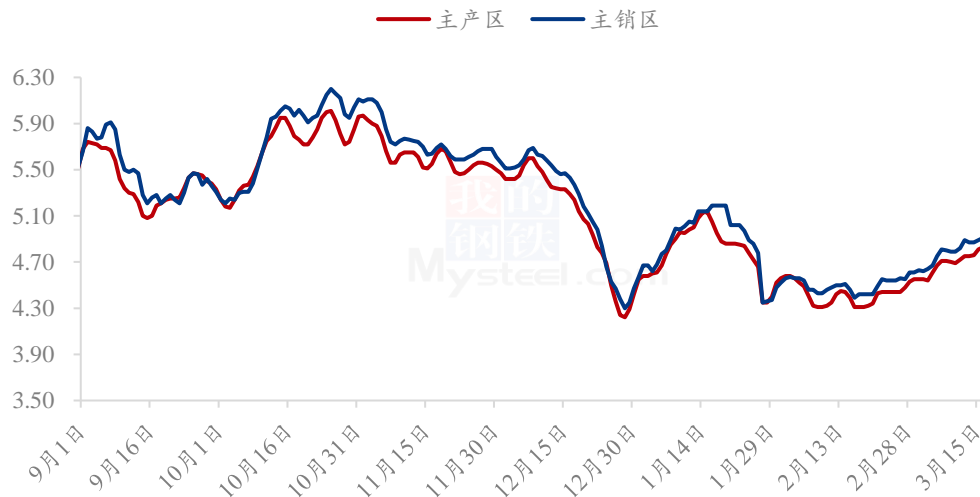
表 1 关键指标汇总

	类别	本周	上周	涨跌
价格	主产区价格（元/斤）	4.76	4.64	2.59%
	主销区价格（元/斤）	4.86	4.73	2.75%
供应	淘汰鸡出栏量（万只）	42.89	42.24	1.54%
	淘汰鸡日龄（天）	538	539	1
需求	北京市场到车量（车）	109	102	6.86%
	广东市场到车量（车）	362	429	15.62%
	销区销量（吨）	6999.64	7840.76	10.73%
库存	生产环节（天）	0.71	0.87	18.39%
	流通环节（天）	1.23	1.23	0
利润	蛋鸡养殖成本（元/斤）	4.19	4.21	0.48%
	蛋鸡养殖利润（元/斤）	0.57	0.43	32.56%

第二章 本周鸡蛋市场行情回顾

2.1 本周鸡蛋现货价格分析

全国鸡蛋主产区与主销区价格对比图（元/斤）



数据来源：钢联数据

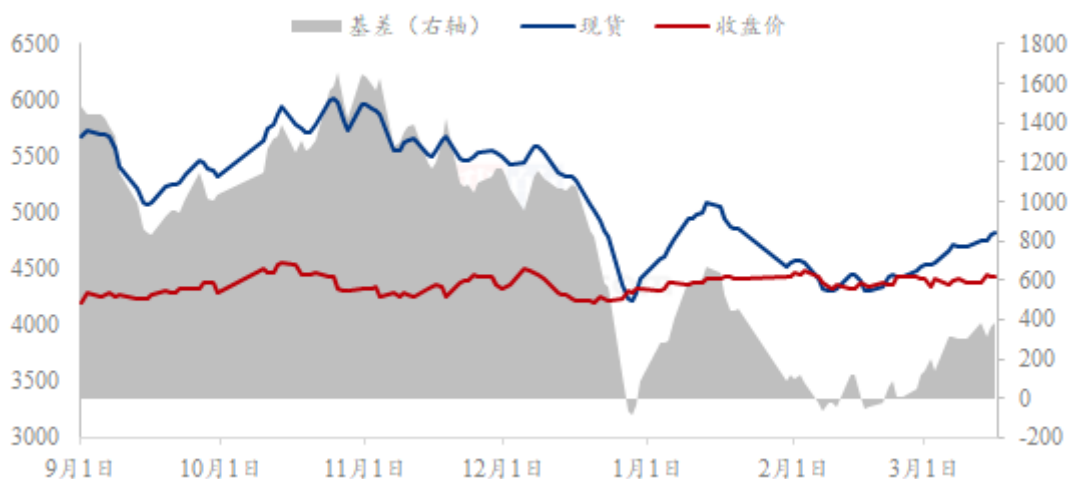
图 1 全国鸡蛋主产区与主销区价格对比图

主产区：周内主产区均价 4.76 元/斤，较上周上涨 0.12 元/斤，涨幅 2.59%，周内主产区价格缓步上涨。周初蛋价阶段性触底，食品厂拿货稍有增加，下游经销商拿货积极性尚可，局部地区库存略有减少，蛋价试探性拉涨，但终端需求始终有限，周尾期涨势减缓。

主销区：周内主销区均价 4.86 元/斤，较上周上涨 0.13 元/斤，涨幅 2.75%，周内主销区价格震荡上行。周内销区市场表现不一，北方市场交投氛围偏好，受情绪影响价格逐渐拉涨；南方市场走货一般，产区蛋价上涨，产销倒挂，经销商接货谨慎，观望情绪浓郁。

2.2 本周鸡蛋期货市场回顾

鸡蛋基差图（元/500千克）



数据来源：钢联数据

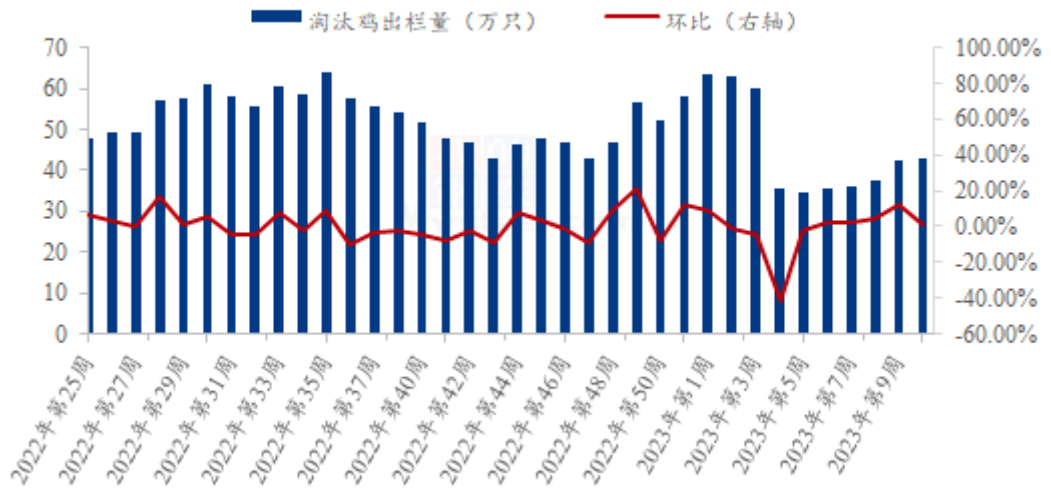
图2 鸡蛋基差图

本周鸡蛋期货主力合约 2305 震荡后突破，截止到本周四收于 4440 元/500 千克，期现基差为 387 元/500 千克，本周最低收盘价 4373 元/500 千克，最高收盘价 4441 元/500 千克，价差 68 元/500 千克。本周现货市场继续上涨为主，本周销区市场北京走货较好，库存减少，价格上涨，带动山东、河南、东北等红蛋价格小幅上涨，全国蛋价呈红强粉弱；本周期货盘面走势与现货市场走势基本一致，呈先稳后涨走势，上周五至本周初在 4300 元/500 千克附近徘徊，本周二多单加仓，盘面涨至本周高点 4441 元/500 千克，后多空僵持，窄幅波动。

第三章 本周鸡蛋市场基本面分析

3.1 供应面分析

全国代表市场淘汰鸡周度出栏量统计图（万只）



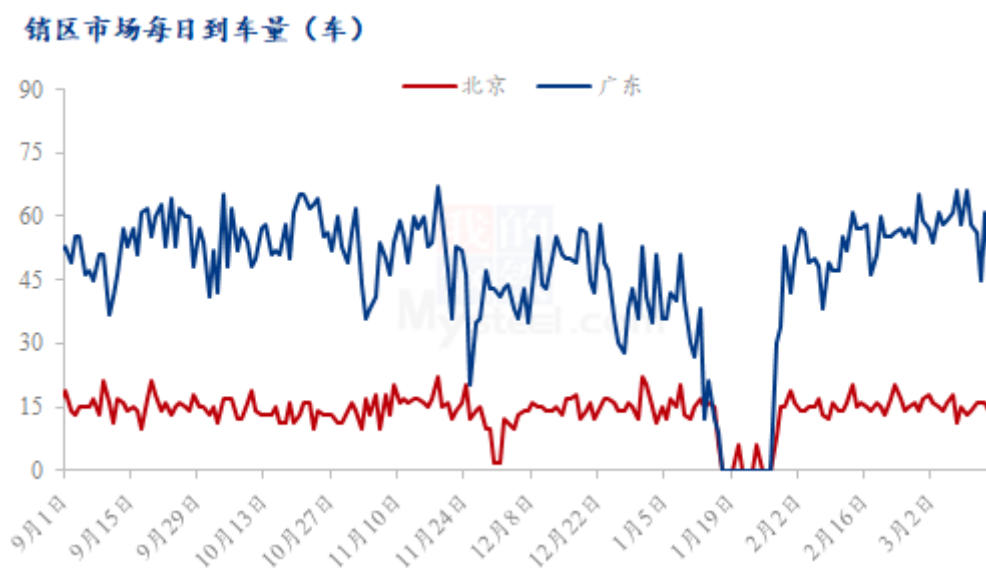
数据来源：钢联数据

图 3 代表市场淘汰鸡周度出栏量

淘汰鸡出栏量微增，本周 Mysteel 农产品对全国 11 个重点产区 19 个代表市场的淘汰鸡出栏量进行监测统计，总出栏量 42.89 万只，环比增幅 1.54%。本周蛋价震荡上涨，且当前适龄老鸡有限，养殖端存惜售情绪；部分市场由于淘鸡价格涨幅较大，养殖单位盈利可观，多选择顺势淘汰适龄老鸡；屠宰场方面仍以按需采购为主。综合来看，本周淘汰鸡出栏量呈小幅增加走势，短期内淘汰鸡增幅或有限，预计下周淘鸡出栏量或变化不大。

淘汰日龄减少：本周 Mysteel 农产品对全国 11 个重点产区 19 个代表市场的淘汰日龄进行监测统计，本周平均淘汰日龄 538 天，较上周减少 1 天。其中平均日龄最高 560 天，最低 507 天，本周部分养殖单位压栏惜售，部分选择顺势淘汰适龄老鸡，整体日龄变化不大。

3.2 需求面分析



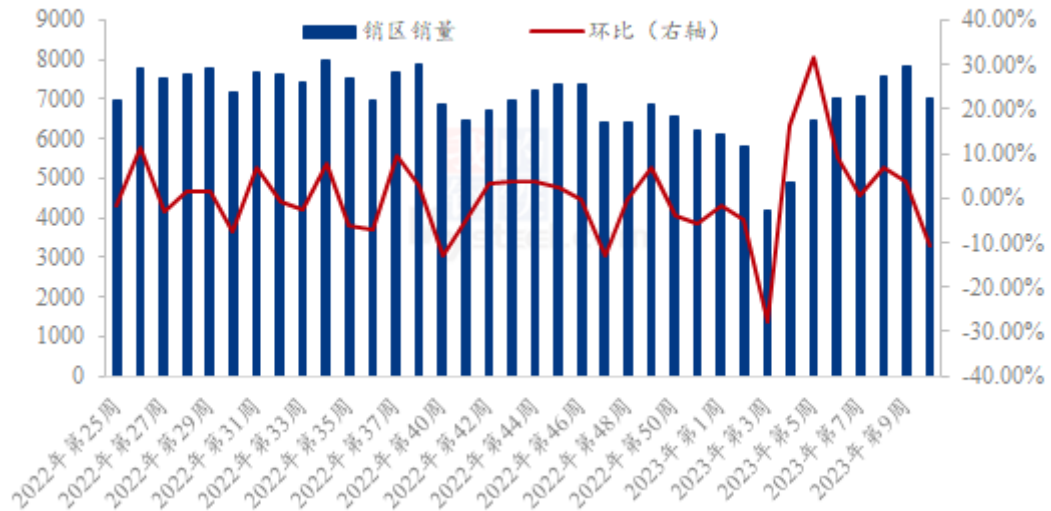
数据来源：钢联数据

图 4 销区市场到车量对比图

北京到车量分析：本周北京市场到货 109 车，较上周到车量增加 7 车，增幅 6.86%。本周北京市场蛋价偏强，市场交投氛围积极，贸易商接货较为积极，尤其是随着蛋价涨至高位，产区送货积极性大幅提高，北京市场到车增加明显，日均到车量在 16 车左右。

广东到车量分析：本周广东市场到货 362 车，较上周到车量减少 67 车，减幅 15.62%。本周广东市场走货一般，库存增加，市场看跌情绪明显，拿货积极性减弱，且随着产区蛋价的上涨，部分地区出现产销倒挂，销区市场接货风险增加，贸易环节接货意愿不强，周内销区市场到车量明显减少，日均到车量在 52 车左右。

销区市场销量统计 (吨)



数据来源：钢联数据

图 5 销区市场销量统计图

销区销量下降为主：本周 Mysteel 农产品对全国五个代表销区市场进行数据监测统计，本周鸡蛋销量为 6999.64 吨，较上周下跌 10.73%。本周销区销量减幅明显，主要是因为近期蛋价上涨，销区市场接货风险增加，部分市场贸易商交投积极性一般，多以观望为主，且随着蛋价涨至高位，终端消费者接受能力有限，各环节采买相对谨慎，尤其是广东地区销量明显减少，综合来看，周内销区需求转弱，销区销量下降为主。

第四章 本周鸡蛋市场库存统计

表 2 全国重点地区生产与流通环节库存天数统计

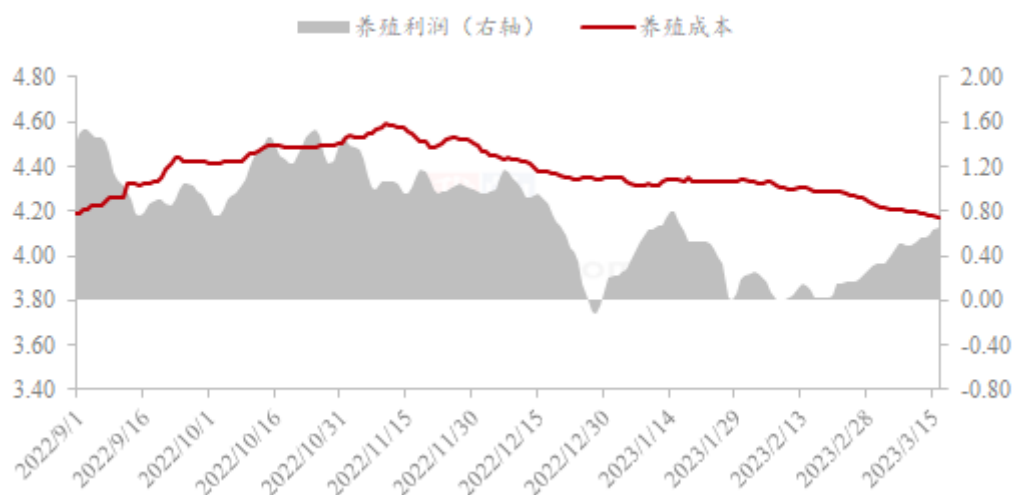
	山东	河南	河北	东北	湖北	江苏	西南	安徽	山西	西北
生产环节	0.33	1.00	0.80	1.00	0.00	0.50	1.00	0.50	0.50	0.50
流通环节	0.83	1.17	1.10	1.60	1.00	1.00	1.40	1.00	1.00	1.50

数据来源：钢联数据

截至本周四，生产环节库存为 0.71 天，较上周四减少 18.39%；流通环节库存为 1.23 天，较上周四持平。本周鸡蛋价格震荡上涨，贸易商拿货情绪好转，养殖单位盈利增加，多以积极出货为主，本周生产环节库存持续减少。当前属于季节消费淡季，终端需求有限，周初短暂性的补货结束后，贸易商陆续消化货源为主，本周流通环节库存与上周持平。

第五章 本周蛋鸡养殖成本与盈利理论值分析

蛋鸡养殖成本与盈利对比图（元/斤）



数据来源：钢联数据

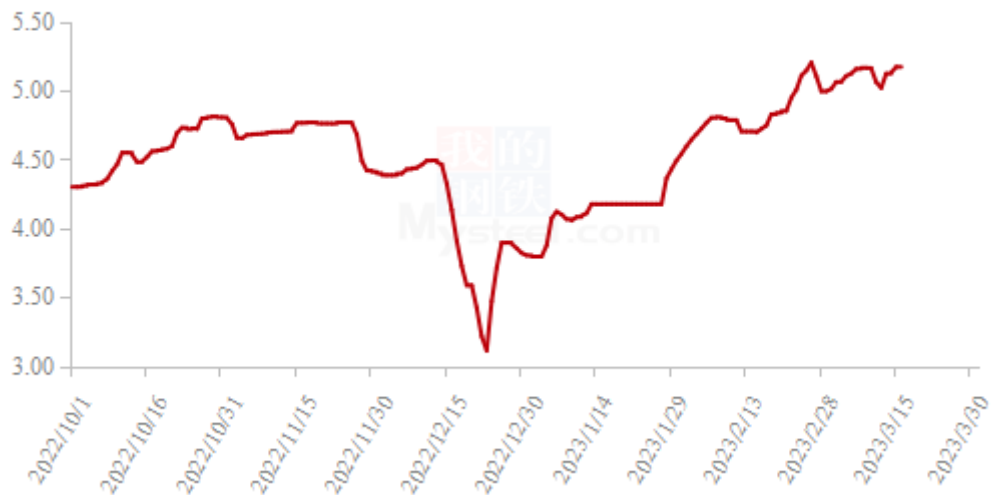
图 6 蛋鸡养殖成本与利润对比图

本周蛋鸡养殖成本为 4.19 元/斤，较上周下跌 0.02 元/斤，环比跌幅 0.48%；养殖盈利为 0.57 元/斤，较上周上涨 0.14 元/斤，环比涨幅 32.56%。本周玉米均价为 2856 元/吨，较上周下跌 5 元/吨。东北地区玉米价格稳中偏弱运行，基层地趴粮逐渐见底，目前市场收购主体仍然谨慎，收购建库意愿较低，主要以消化库存为主。华北地区玉米价格趋稳运行，局部窄幅调整。基层流通情况尚可，市场供需气氛平缓，短期难有明显变化。本周豆粕均价为 4202 元/吨，较上周下跌 66 元/吨。现货受国内需求拖累，油厂开机虽然有所下降，但成交一般，下游补货积极性不足，现货下跌为主。综合来看，周内豆粕及玉米价格均下跌，蛋鸡养殖成本环比微降。本周鸡蛋现货市场持续上行，随着气温转暖，鸡蛋存储条件适宜，经销商拿货积极性小幅提升。同时北京销区市场交投较好，价格上涨，带动多数产区同步走高。加之产销余货压力均不大，蛋价持续上行。本周养殖成本下降、蛋价环比上调，周内养殖盈利提升明显。

第六章 相关产品

6.1 肉鸡

全国白羽肉鸡均价走势图（元/斤）



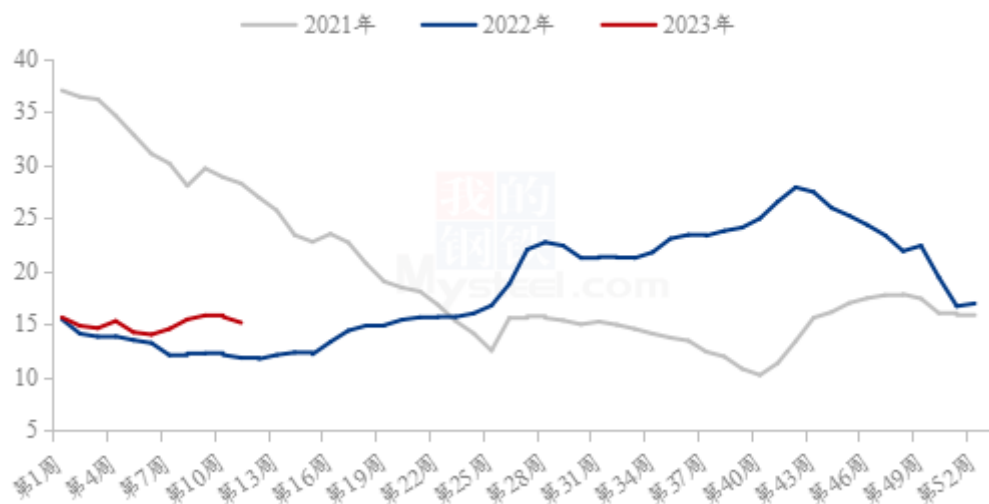
数据来源：钢联数据

图 7 肉鸡价格走势图

本周白羽肉鸡价格呈“V”字走势，周内白羽肉鸡全国棚前成交均价为 5.12 元/斤，环比稳定，同比涨幅 32.30%。本周虽出断档期，但整体鸡源供应仍处严重不足，断档结束后毛鸡跌后回弹，依旧处于近年来的高位。从鸡源供应角度看，当前散户空棚率可达到 70%左右，风险共担合同空棚率在 30-35%，而大合同则不同程度延长了空棚周期，减少补栏；从屠企需求角度看，为了维护工人情绪和固定渠道的产品销售，企业虽亏损较大，仍需要定期收购毛鸡，对毛鸡支撑尚可；从产品角度看，屠企为了维护高价产品走货，减少亏损幅度，仍需高价收鸡。而鸡源供应和维护产品则是毛鸡价格的主要支撑因素。

6.2 生猪

全国外三元生猪出栏均价走势图（元/公斤）



数据来源：钢联数据

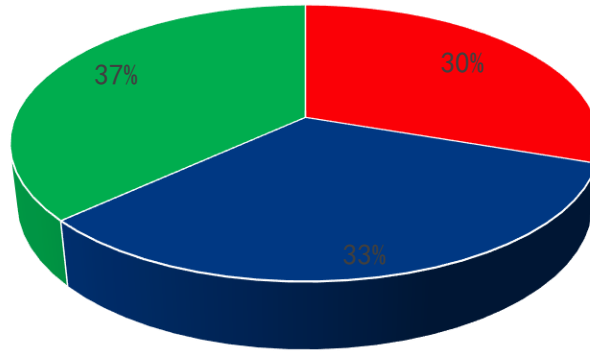
图 8 生猪价格走势图

本周生猪出栏均价为 15.14 元/公斤，较上周下跌 0.54 元/公斤，环比下跌 3.44%，同比上涨 27.98%。本周猪价弱势下行，近日略有回升，但周度重心下行明显。供应方面来看，规模企业出栏较月初稳定增量，月度计划正常节奏进行中；疫情影响担忧加重，社会场出栏积极性提升，整体猪源流通有所增加。需求方面来看，二育入场较前期相对谨慎，而终端需求提升不足，市场消费仍待修复，行情偏弱盘整。整体来看，市场供需仍有博弈，受消息面影响养户信心受挫，价格走势偏弱；近日虽有止跌回升调整，但整体来看需求端暂无明显好转，下周行情窄幅震荡、猪价企稳盘整。

第七章 市场心态调研

市场心态调研

■ 看涨 ■ 看稳 ■ 看跌




数据来源：钢联数据

图 9 市场心态调研

本周 Mysteel 农产品共对 76 家企业进行了下周市场心态调研，这 76 家企业中有 58 家是贸易端，18 家是养殖端。根据调研结果来看，其中 23 家看涨，占比 30%；看稳 25 家，占比 33%；看跌 28 家，占比 37%。

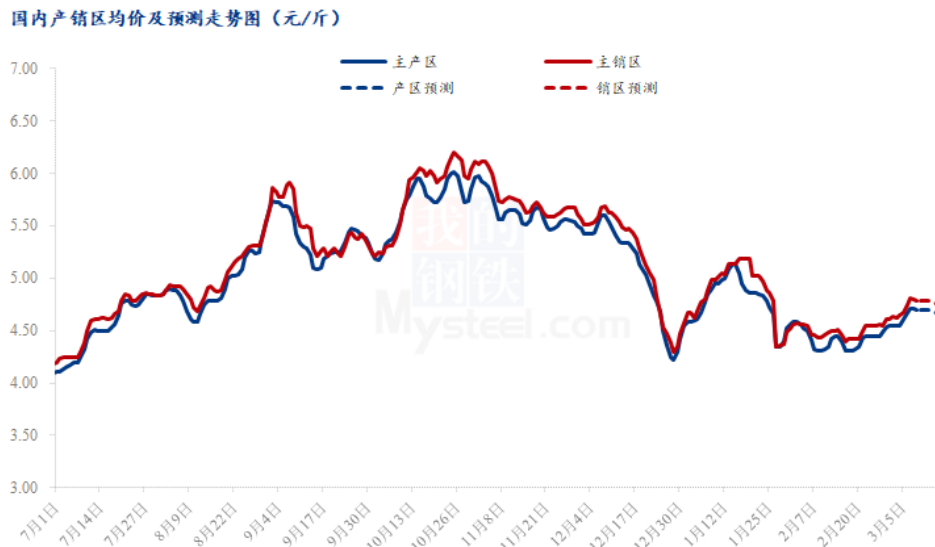
鸡蛋后市影响因素分析



影响因素分析：

<p>存栏量：在产蛋鸡存栏量处于低位水平。</p> <p>产蛋率：春季产蛋率较为稳定。</p> <p>需求：需求淡季，终端消费缓慢恢复。</p> <p>库存：有余货，但压力不大。</p> <p>成本：饲料成本有下调，但综合成本仍处偏高位置。</p> <p>天气：气温适宜，利于鸡蛋储存。</p> <p>总结：产区货源供应量近期变化不大，而季节性需求淡季，市场走货不温不火，各环节尚有部分库存，不过整体压力不大，预计下周鸡蛋价格行情继续窄幅震荡。</p>			
影响因素及影响力值说明			
5	重大利好	-5	重大利空
4	明显利好	-4	明显利空
3	一般利好	-3	一般利空
2	小幅利好	-2	小幅利空
1	弱势利好	-1	弱势利空
<p>注：以对价格的影响力确定利好利空因素，该因素的影响力指标是通过与市场人士充分沟通后结合市场客观情况进行的综合数值判定。</p>			

第九章 鸡蛋下周价格预测



数据来源：钢联数据

图 10 鸡蛋价格走势预测

从供应面看，当前在产蛋鸡存栏量处于低位缓增阶段，2022年10-11月左右补栏数量增加，新开产蛋鸡数量略增，市场中小码蛋供应增量，同时受蛋价及淘鸡价格上涨影响，养殖端淘汰鸡出栏积极性不高，故市场整体供应量处于稳中微增的态势。

从需求面看，近期终端需求延续稳定的态势，农贸市场及商超按需补货为主，食品企业需求偏弱，但清明节的影响已经初步显现，部分环节备货意向或有所增加，预计下周需求端延续稳定态势。

从市场心态看，近日价格接连上涨，市场拿货情绪普遍谨慎，轻仓操作为主。

综合来看，预计下周鸡蛋市场或出现短时震荡走弱，调整幅度或在0.10-0.20元/斤，主产区均价在4.70-4.80元/斤。

资讯编辑：张瑶 0533-7026307

资讯监督：王涛 0533-7026866

资讯投诉：陈杰 021-26093100