

鸡蛋市场 周度报告

(2023.4.6-2023.4.13)



Mysteel 农产品

编辑：王秋雨、滕玉洁、王娜娜、王芳、徐攀、电话：0533-7026581
谢雪丽、张瑶

邮箱：wangnana@mysteel.com

传真：021-26093064

鸡蛋市场周度报告

(2023. 4. 6-2023. 4. 13)

研究方法及标准

报告中的数据皆为本机构自有的调研数据，我们通过与市场业内人士的电话交流、在线交流、实地调研等方式对报告中数据进行验证和修正，以力求真实的反馈市场情况，并给出相应的结论，为客户的决策提供必要的帮助和参考。

报告可信度及声明

Mysteel 农产品力求以最详实的信息为客户提供指导与帮助，但对于据此报告做出的任何商业决策可能产生的风险，本机构不承担任何法律责任。

目 录

鸡蛋市场周度报告.....	- 2 -
本周核心观点.....	- 1 -
第一章 市场关键指标汇总.....	- 1 -
第二章 本周鸡蛋市场行情回顾.....	- 2 -
2.1 本周鸡蛋现货价格分析.....	- 2 -
2.2 本周鸡蛋期货市场回顾.....	- 3 -
第三章 本周鸡蛋市场基本面分析.....	- 4 -
3.1 供应面分析.....	- 4 -
3.2 需求面分析.....	- 4 -
第四章 本周鸡蛋市场库存统计.....	- 6 -
第五章 本周蛋鸡养殖成本与盈利理论值分析.....	- 7 -
第六章 相关产品.....	- 8 -
6.1 肉鸡.....	- 8 -
6.2 生猪.....	- 9 -
第七章 市场心态调研.....	- 10 -
第九章 鸡蛋下周价格预测.....	- 12 -

本周核心观点

本周鸡蛋主产区均价 4.60 元/斤，较上周下跌 0.04 元/斤，跌幅 0.86%；主销区均价 4.65 元/斤，较上周下跌 0.10 元/斤，跌幅 2.11%，周内产销区价格低位反弹。清明节过后，各环节节前储备库存尚未消化，鸡蛋市场陷跌势，价格快速走弱，随着价格走低，同时天气好转，二批补货增加，市场交易升温，价格出现反弹。预计下周鸡蛋市场震荡调整为主，调整幅度或在 0.10 元/斤，主产区均价在 4.70-4.80 元/斤。

第一章 市场关键指标汇总

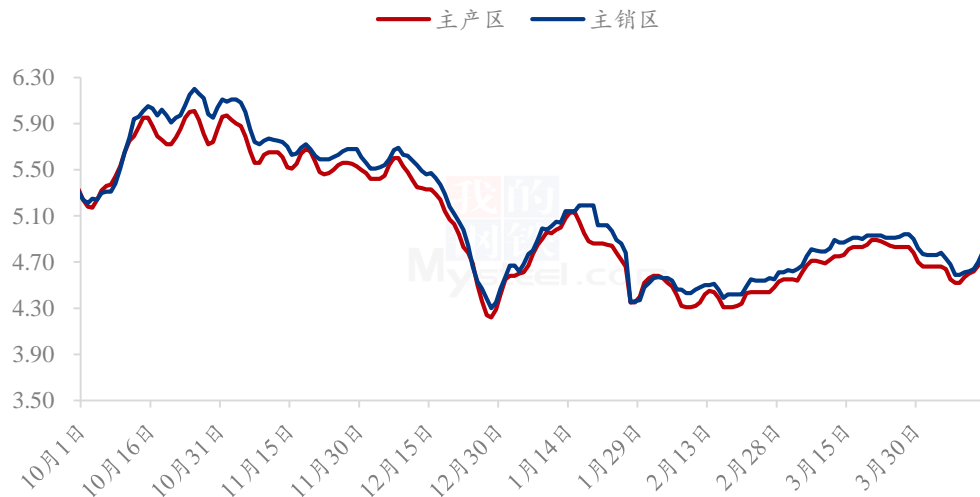
表 1 关键指标汇总

	类别	本周	上周	涨跌
价格	主产区价格 (元/斤)	4.60	4.64	0.86%
	主销区价格 (元/斤)	4.65	4.75	2.11%
供应	淘汰鸡出栏量 (万只)	45.90	43.75	4.91%
	淘汰鸡日龄 (天)	538	537	1
需求	北京市场到车量 (车)	118	123	4.07%
	广东市场到车量 (车)	396	363	9.09%
	销区销量 (吨)	7471.22	6800	9.87%
库存	生产环节 (天)	0.68	0.76	10.53%
	流通环节 (天)	1.23	1.60	23.13%
利润	蛋鸡养殖成本 (元/斤)	4.08	4.08	0.49%
	蛋鸡鸡养殖利润 (元/斤)	0.56	0.56	24.32%

第二章 本周鸡蛋市场行情回顾

2.1 本周鸡蛋现货价格分析

全国鸡蛋主产区与主销区价格对比图（元/斤）



数据来源：钢联数据

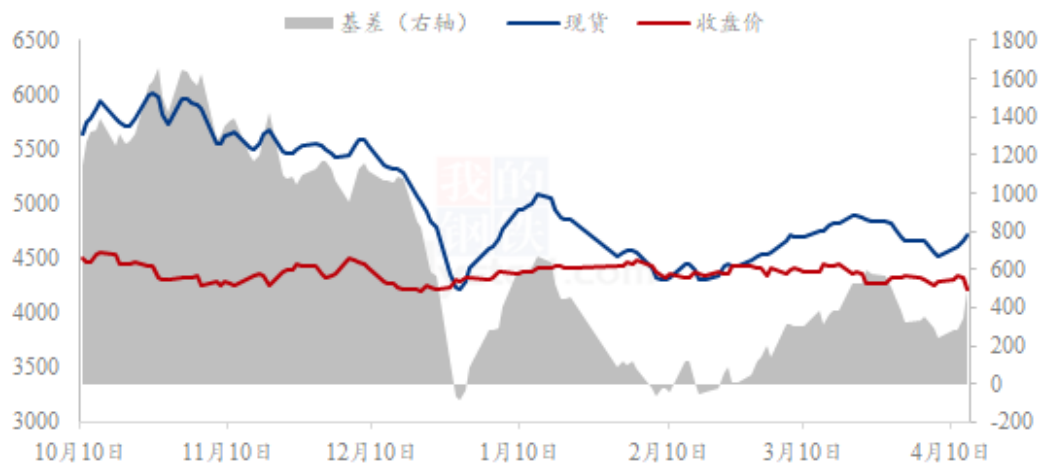
图 1 全国鸡蛋主产区与主销区价格对比图

主产区：周内主产区均价 4.60 元/斤，较上周下跌 0.04 元/斤，跌幅 0.86%，周内主产区价格触底反弹。周初终端需求表现疲软，市场看跌情绪加重，蛋价延续弱势，随着蛋价跌至阶段性低位，养殖户有惜售情绪，加之部分食品厂低价采购量有增加，产区库存压力减轻，货源流通转为顺畅，在部分炒涨情绪影响下，蛋价逐步回调。

主销区：周内主销区均价 4.65 元/斤，较上周下跌 0.10 元/斤，跌幅 2.11%，周内主销区价格上涨为主。周初销区市场货源消化一般，观望居多，后期产区价格陆续回升，市场看涨情绪增多，下游经销商接货积极性提高，且南方“三月三”节日需求带动，市场交投有好转。周内销区市场价格多是跟随产区上涨亦有所上调。

2.2 本周鸡蛋期货市场回顾

鸡蛋基差图 (元/500千克)



数据来源：钢联数据

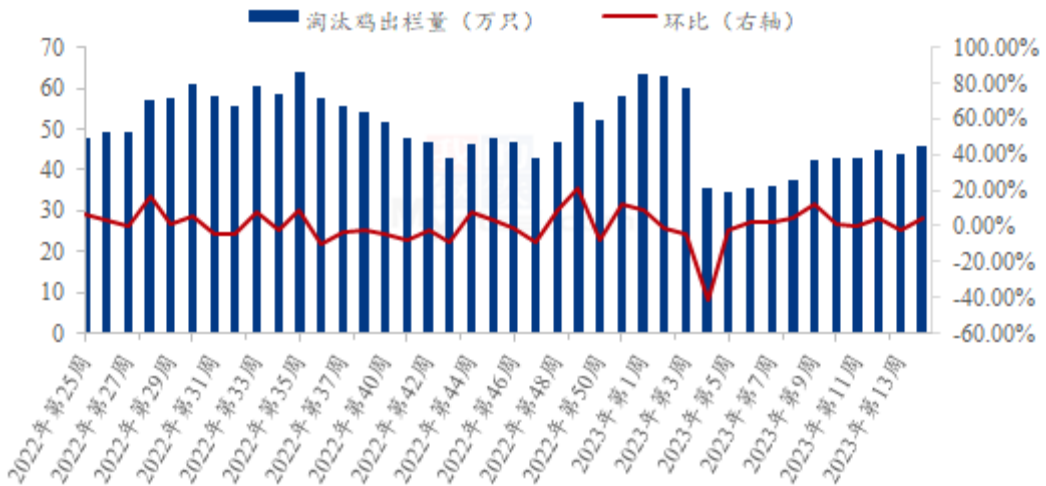
图 2 鸡蛋基差图

本周鸡蛋期货主力合约由 2305 换成 2309，呈现先涨后跌走势，截止到本周四收于 4218 元/500 千克，期现基差为 493 元/500 千克，本周最低收盘价 4218 元/500 千克，最高收盘价 4338 元/500 千克，价差 120 元/500 千克。本周现货价格呈现上涨趋势，前期蛋价跌至低位，各地迎来节后阶段性补货，整体走货好转，库存低位，各环节盼涨情绪明显，局部拉动蛋价开启上涨；本周期货盘面呈现先涨后跌走势，周初盘面上行，重回 4300 元/500 千克，临近交割盘面持仓减少，整体波动不大，今日盘面由 jd2305 交割到 jd2309 盘面下跌，跌至 4218 元/千克。

第三章 本周鸡蛋市场基本面分析

3.1 供应面分析

全国代表市场淘汰鸡周度出栏量统计图（万只）



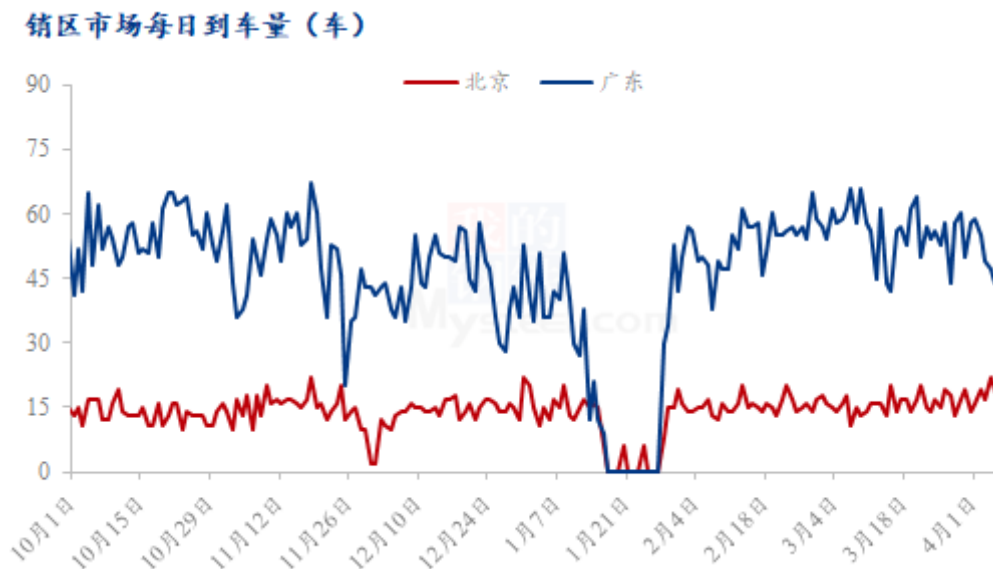
数据来源：钢联数据

图 3 代表市场淘汰鸡周度出栏量

淘汰鸡出栏量增加，本周 Mysteel 农产品对全国 11 个重点产区 19 个代表市场的淘汰鸡出栏量进行监测统计，总出栏量 45.90 万只，环比涨幅 4.91%。本周养殖单位盈利尚可，顺势淘汰适龄老鸡，由于当前可淘老鸡较少，增幅相对有限。需求方面来看，由于前期屠宰端库存低位，多根据订单按需采购为主，农贸市场需求平平，成交较清淡。综合来看，本周淘鸡出栏量呈增加趋势，养殖单位多数选择五一前陆续淘汰一批，预计下周淘鸡出栏量或微幅增加。

淘汰日龄增加，本周 Mysteel 农产品对全国 11 个重点产区 19 个代表市场的淘汰日龄进行监测统计，本周平均淘汰日龄 538 天，较上周增加 1 天。其中平均日龄最高 555 天，最低 506 天。本周养殖单位大多选择择机淘汰适龄老鸡。

3.2 需求面分析



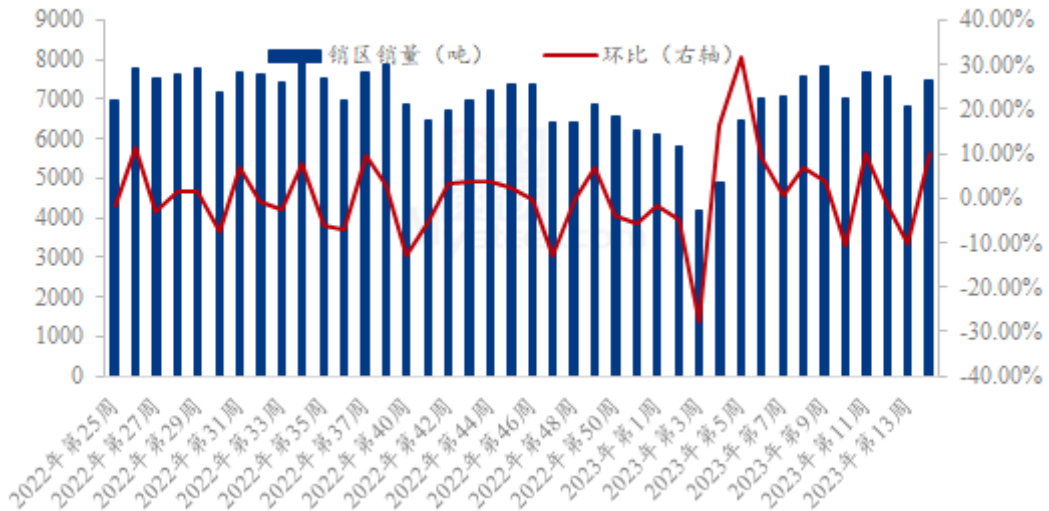
数据来源：钢联数据

图 4 销区市场到车量对比图

北京到车量分析：本周北京市场到货 118 车，较上周到车量减少 5 车，减幅 4.07%。本周北京市场需求一般，贸易商接货积极性偏低，下半周随着蛋价走强，贸易商接货积极性提升，但周尾期受天气影响，日到车量有一定波动，周内到车总量有所减少，日均到车量在 17 车左右。

广东到车量分析：本周广东市场到货 396 车，较上周到车量增加 33 车，涨幅 9.09%。周初广东市场到车量偏多，但由于市场消化一般，价格持续倒挂严重，加之天气阴雨返潮，贸易商要货积极性减弱，下半周随着市场看涨情绪增加，贸易环节接货意愿提升，周内广东市场到车先减后增，到车总量有所增加，日均到车量在 57 车左右。

销区市场销量统计 (吨)



数据来源：钢联数据

图 5 销区市场销量统计图

销区销量环比降低：本周 Mysteel 农产品对全国五个代表销区市场进行数据监测统计，本周鸡蛋销量为 7471.22 吨，较上周上涨 9.87%。本周销区销量有所提升，周初清明节后多地阴雨天气，市场走货一般，贸易商多以清理库存为主，整体需求偏弱，随着天气好转，市场看涨情绪增，贸易商采购积极性提升，加之农历三月三节日提振，二批、三批备货需求增多，带动销量小幅提升，综合来看，周内销区需求由弱转强，销区销量有所提升。

第四章 本周鸡蛋市场库存统计

表 2 全国重点地区生产与流通环节库存天数统计

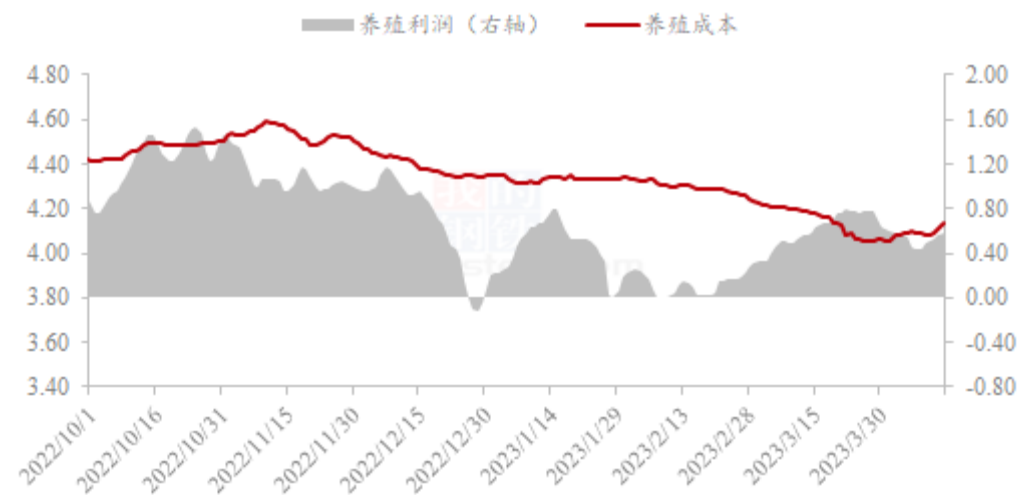
	山东	河南	河北	东北	湖北	江苏	西南	安徽	山西	西北
生产环节	0.33	0.67	1.00	0.50	0.00	0.50	1.00	0.50	0.50	1.00
流通环节	0.83	1.00	1.30	0.80	1.00	1.00	1.50	1.00	1.75	2.00

数据来源：钢联数据

截至本周四，生产环节库存为 0.68 天，较上周四减少 10.53%；流通环节库存为 1.23 天，较上周四减少 23.13%。本周蛋价持续小幅上涨，周初养殖端看好后市，存惜售情绪，库存小幅增加，周末蛋价上涨带动贸易商拿货情绪，养殖端积极出货，本周生产环节库存呈减少走势。当前大码蛋货源偏紧，市场看涨情绪增加，二、三批经销商备货情绪增加，市场流通加快，库存降至低位，本周流通环节库存减少明显。

第五章 本周蛋鸡养殖成本与盈利理论值分析

蛋鸡养殖成本与盈利对比图（元/斤）



数据来源：钢联数据

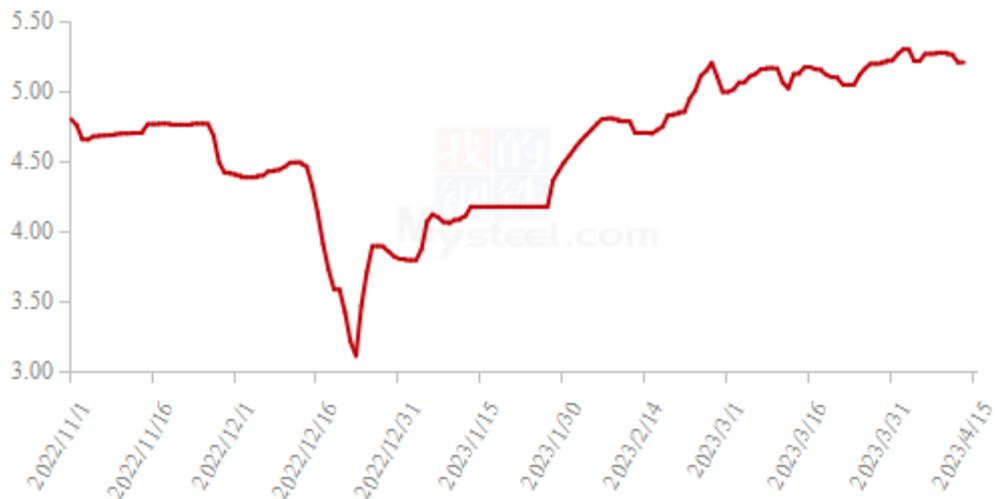
图 6 蛋鸡养殖成本与利润对比图

本周蛋鸡养殖成本为 4.10 元/斤，较上周上涨 0.02 元/斤，环比涨幅 0.49%；养殖盈利为 0.51 元/斤，较上周下跌 0.05 元/斤，环比跌幅 8.93%。本周玉米均价为 2791 元/吨，较上周下跌 3 元/吨。全国玉米价格止跌反弹，利好消息增加，市场气氛逐渐向好，市场信心有所增强。基层余粮下降，自然干粮居多，市场供应节奏放缓。港口及本地用粮企业厂门到货量下降，部分企业上调玉米价格。下游企业采购仍然谨慎，随着玉米价格不断上涨。本周豆粕均价为 4024 元/吨，较上周上涨 63 元/吨。由于到港延迟，油厂断豆停机，近期全国油厂开机率维持在 40% 左右，下游补库积极性回升，提货恢复，豆粕库存也连续两周下调至 32.74 万吨，供应趋紧，现货价格震荡偏强运行。综合来看，周内玉米小降、豆粕涨幅较大，蛋鸡养殖成本环比小增。本周鸡蛋现货市场持续上行，周初蛋价跌至阶段性低位，经销商补货积极性有所提高，各环节整体无余货压力。市场盼涨情绪浓厚，蛋价顺势上行。本周养殖成本上升，由于周初价格低位，蛋价环比下降，周内养殖盈利同步减少。

第六章 相关产品

6.1 肉鸡

全国白羽肉鸡均价走势图（元/斤）



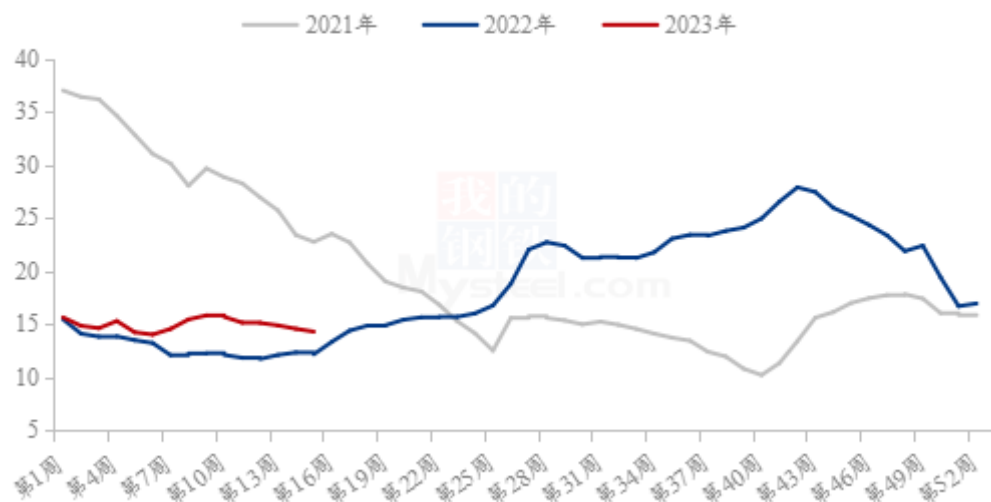
数据来源：钢联数据

图 7 肉鸡价格走势

本周白羽肉鸡价格震荡下探，就此开启下行通道，周内全国棚前成交均价为 5.25 元/斤，环比稳定，同比涨幅为 20.97%。白羽肉鸡周度均价虽较上周稳定，但周内趋势高位下滑，本周各主产区出现不同程度的鸡源增量，屠企生产亏损，宰杀意愿不足。若以半开工状态为标准，屠企计划充裕，出现后压鸡源的操作，导致毛鸡小幅下调，但本次落价对养殖端刺激有限。周后期，鸡源类型差异逐步拉大，合同鸡屠企计划有明显上量，社会鸡屠企则计划偏紧，多进行远距离采购，毛鸡价格弱势持稳，行业看跌心态较重；在消费难有快速好转的背景下，叠加鸡源增量和生猪低价压制，毛鸡周内已开启下行通道。

6.2 生猪

全国外三元生猪出栏均价走势图（元/公斤）

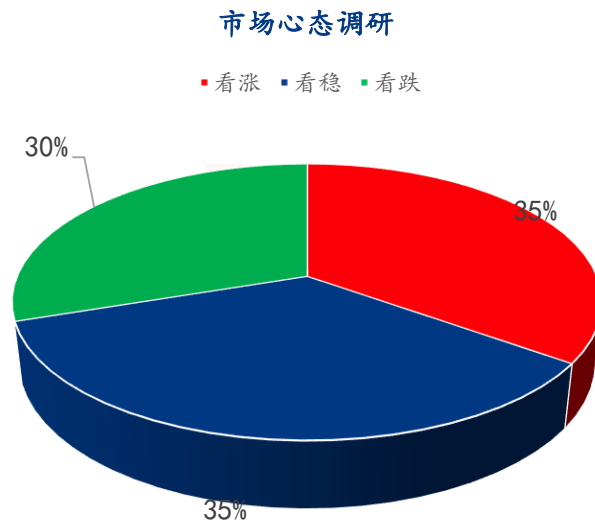


数据来源：钢联数据

图 8 生猪价格走势图

本周生猪出栏均价在 14.29 元/公斤，较上周下跌 0.27 元/公斤，环比下跌 1.85%，同比上涨 17.52%。本周猪价震荡下行，行情延续偏弱盘整。供应方面来看，集团场出栏节奏按计划进行，近期走量较前期略有增加；社会场仍有扛价情绪，但行情预期不断走低，认价出栏操作逐渐增多，市场供应仍较充足。需求方面来看，经济环境缓慢恢复，市场需求或有所复苏，但当前屠企宰量开机依旧偏弱，白条市场表现难及预期，短期消费无明显利好引导。整体来看，市场供强需弱局面仍将延续，价格走势延续弱势，全国均价破 7 似乎近在咫尺，抗价情绪支撑乏力，行情偏弱运行为主。

第七章 市场心态调研

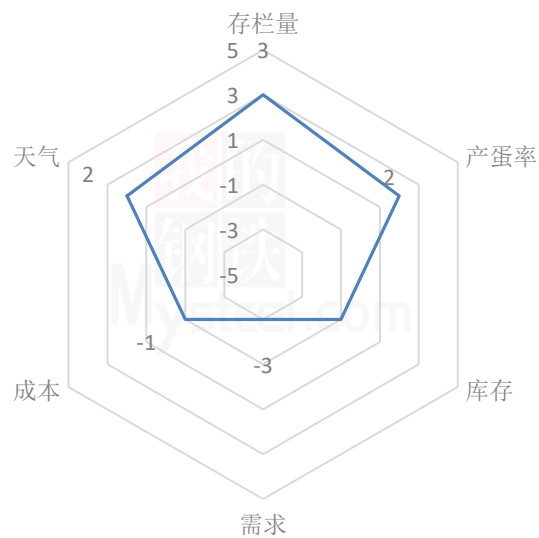


数据来源：钢联数据

图 9 市场心态调研

本周 Mysteel 农产品共对 63 家企业进行了下周市场心态调研，这 63 家企业中有 43 家是贸易端，20 家是养殖端。根据调研结果来看，其中 22 家看涨，占比 35%；看稳 22 家，占比 35%；看跌 19 家，占比 30%。

鸡蛋后市影响因素分析



影响因素分析：

存栏量：在产蛋鸡存栏量仍处低位。

产蛋率：转入春季，产蛋率较为稳定。

需求：需求或缓步提升。

库存：多维持正常水平。

成本：饲料成本较为稳定。

天气：天气温度适宜，利于鸡蛋存储。

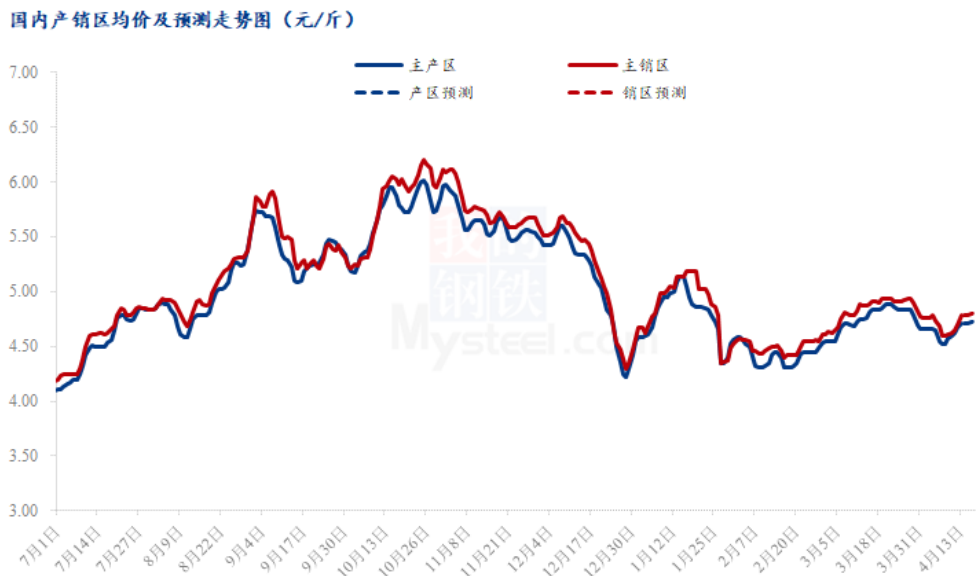
总结：当前供应偏紧局面难以改善，整体需求平缓，各环节出货压力不大，加之各环节盼涨情绪有所升温，需求或有所提升。综合来看，预计下周鸡蛋价格或窄幅震荡。

影响因素及影响力值说明

5	重大利好	-5	重大利空
4	明显利好	-4	明显利空
3	一般利好	-3	一般利空
2	小幅利好	-2	小幅利空
1	弱势利好	-1	弱势利空

注：以对价格的影响力确定利好利空因素，该因素的影响力指标是通过与市场人士充分沟通后结合市场客观情况进行的综合数值判定。

第九章 鸡蛋下周价格预测



数据来源：钢联数据

图 10 鸡蛋价格走势预测

从供应面看，新开产蛋鸡继续处于下降趋势，市场中小码蛋供应较前期有明显减少，同时鸡蛋价格走弱，淘汰鸡价格处于高位，养殖户淘汰鸡积极性增加，故预计下周在产蛋鸡存栏量继续保持当前低位状态或略有减少，供应面压力不大。

从需求面看，多地天气好转，二批补货数量增加，同时正值春季旅行旺季，旅游、餐饮消费增量明显，商超、农贸市场走货亦较前期有所好转，而食品企业及学校、机构需求保持稳定态势，预计需求面有向好预期。

从市场心态看，临近“五一”，各环节将进入节前备货期，市场交易或将继续好转。

综合来看，预计下周鸡蛋市场或偏强震荡，调整幅度或在 0.10 元/斤，主产区均价在 4.70-4.80 元/斤。

资讯编辑：王娜娜 0533-7026581

资讯监督：王涛 0533-7026866

资讯投诉：陈杰 021-26093100