

# 稻米市场

# 周度报告

( 2023.4.6-2023.4.13 )



## Mysteel 农产品

编辑：岳姝帆

电话：0533-7027156

邮箱：yuesf@mysteel.com

传真：0533-26093064

# 稻米市场周度报告

(2023. 4. 6-2023. 4. 13)

## 研究方法及标准

报告中的数据皆为本机构自有的调研数据，我们通过与市场业内人士的电话交流、在线交流、实地调研等方式对报告中数据进行验证和修正，以力求真实的反馈市场情况，并给出相应的结论，为客户的决策提供必要的帮助和参考。

## 报告可信度及声明

Mysteel 农产品力求以最详实的信息为客户提供指导与帮助，但对于据此报告做出的任何商业决策可能产生的风险，本机构不承担任何法律责任。

---

# 目 录

稻米市场周度报告.....	- 2 -
本周核心观点.....	- 1 -
第一章 本周稻米市场主要指标概述.....	- 1 -
1.1 稻谷市场行情分析.....	- 1 -
1.2 大米市场行情分析.....	- 2 -
1.3 销区市场价格行情分析.....	- 3 -
1.4 本周国内期货市场.....	- 3 -
1.5 本周国外期货市场.....	- 4 -
第二章 国内稻米供需格局.....	- 5 -
2.1 全国米厂平均开机率分析.....	- 5 -
2.2 国储拍卖情况.....	- 5 -
第三章 副产品和相关产品情况.....	- 6 -
3.1 副产品行情回顾.....	- 6 -
3.2 相关产品情况回顾.....	- 6 -
第四章 市场心态解读.....	- 7 -
4.1 籼稻市场心态解读.....	- 7 -

---

4.2 粳稻市场心态解读.....	- 8 -
第五章 大米后市影响因素分析 .....	- 9 -
第六章 稻米市场走势分析预测 .....	- 10 -

## 本周核心观点

本周稻米市场供应压力不减，需求延续疲弱态势，短期下游难有回升迹象，业者入市情绪消极，贸易商消耗库存心态积极，米企停机观望情况较为普遍。本周最低收购价稻谷拍卖成交率走低，仅为 6.49%。清淡局面或将延续。

## 第一章 本周稻米市场主要指标概述

### 1.1 稻谷市场行情分析

表 1 稻谷到厂报价

单位：元/斤

地区	品种	上周均价	本周均价	涨跌
黑龙江	圆粒粳稻	1.36	1.36	0
	绥粳稻谷	1.68	1.68	0
吉林	超级稻谷	1.50	1.50	0
辽宁	盐丰稻谷	1.48	1.48	0
江苏	普通粳稻	1.37	1.37	0
安徽	丰两优稻谷	1.37	1.37	0
湖南	香稻谷	1.80	1.80	0
湖北	丰两优稻谷	1.41	1.41	0
江西	黄华占稻谷	1.44	1.44	0

数据来源：钢联数据

粳稻产区：本周粳稻市场稳定为主。业者入市心态谨慎，多持观望态度。截至本周四（4月13日）北方市场普通粳稻收购到厂主流价格在 1.32-1.50 元/斤，优质稻主流价格在 1.55-1.69 元/斤，按质论价。

籼稻产区：本周籼稻需求偏弱，米企采购情绪不高，停机情况较为普遍。截至本周四（4月13日）南方市场晚籼稻主流价格 1.30-1.45 元/斤，部分优质稻谷收购到厂价格 1.55-1.80 元/斤，香稻到厂价格 1.40-1.80 元/斤，主流相对稳定，局地个别品种有微幅走弱迹象。

糯稻产区：本周糯稻需求平淡，据端午节尚有时日，下游备货心态暂不积极，地域间质量存差距，有一定价差。截至本周四（4月13日）黑龙江地区糯稻收购参考价格 1.75-1.80 元/斤，部分陈粮报价低于 1.70 元/斤；安徽地区糯稻收购主流价格 1.80-1.85 元/斤，普通质量报价低于 1.80 元/斤，水分较好净粮报价存 1.90 元/斤高价。

## 1.2 大米市场行情分析

表 2 大米出厂报价

单位：元/斤

地区	品种	上周均价	本周均价	涨跌
黑龙江	圆粒米	1.80	1.80	0
	绥粳米	2.35	2.35	0
吉林	超级稻米	2.00	2.00	0
辽宁	盐丰大米	1.93	1.93	0
江苏	普通粳米	1.80	1.80	0
安徽	丰两优米	1.87	1.87	0
湖南	香米	2.80	2.80	0
湖北	丰两优米	1.91	1.91	0
江西	黄华占精米	2.10	2.10	0

数据来源：钢联数据

粳米产区：本周粳米下游消化缓慢，主流维持相对平稳态势，个别地区微幅

调整。截至本周四（4月13日）北方市场普通粳米主流价格 1.78-1.98 元/斤，优质米出厂主流价格 2.00-2.38 元/斤，按质论价。

粳米产区：本周粳米走势平缓，局地有微幅走低迹象，大米销量仍旧低迷。截至本周四（4月13日）南方市场粳米主流价格 1.80-1.95 元/斤，优质米出厂价格 2.05-2.25 元/斤，香米出厂主流价格 2.30-2.90 元/斤。

糯米产区：本周糯米暂无明显好转迹象。截至本周四（4月13日）黑龙江地区糯米出厂主流价格 2.35-2.45 元/斤，安徽地区糯米出厂主流价格 2.40-2.55 元/斤，质量差异较大，报价空间相应增大。

### 1.3 销区市场价格行情分析

表 3 部分销区市场大米报价

单位：元/公斤

地区	品种	上周批发价	本周批发价	涨跌
黑龙江	一级晚粳米	5.70	5.70	0
黑龙江	一级粳糯米	5.66	5.66	0
江苏	一级晚粳米	4.66	4.66	0
安徽	一级晚粳米	5.20	5.20	0
江西	一级晚粳米	4.92	4.92	0

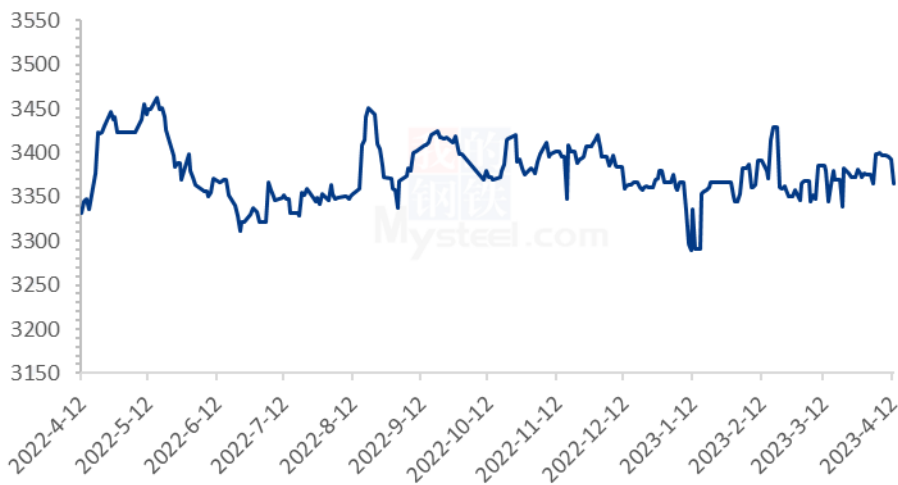
数据来源：浙江粮油交易网

本周销区市场整体平稳运行，消费者对于大米的消化节奏十分缓慢，大米销量清淡，消费淡季，终端难有起色，短时看稳。

### 1.4 本周国内期货市场

截至4月12日粳米主力合约收盘价 3365 元/吨，较上周下调 33 元/吨。（备注：大连商品交易所粳米主力合约当日未开盘情况，延续上一开盘日的收盘价作图）

2022-2023年粳米主力合约收盘走势：元/吨



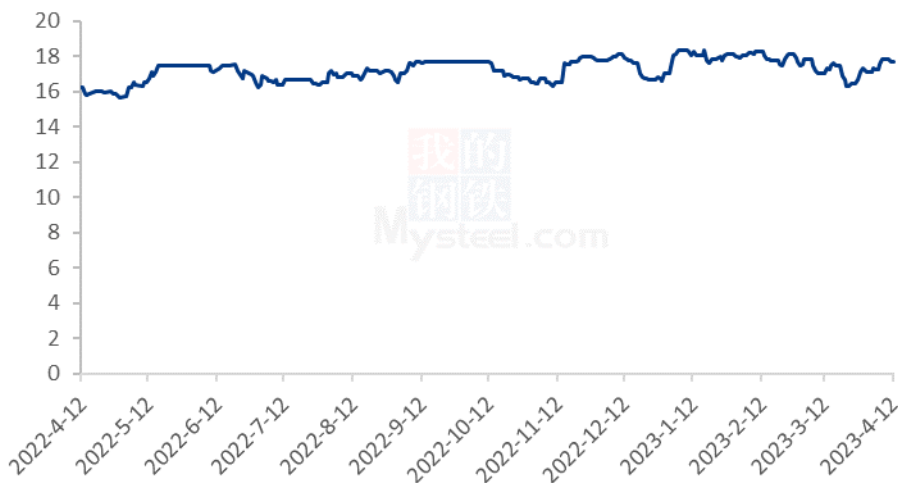
数据来源：钢联数据

图 1 2022-2023 年国内稻谷期货价格走势

### 1.5 本周国外期货市场

截至 4 月 12 日 CBOT 糙米主力合约收盘价 17.525 美元/英担，较上周上涨 0.74 美元/英担。（备注：当日未开盘情况，延续上一开盘日的收盘价作图）

2022-2023年CBOT糙米价格走势（单位：美元/英担）



数据来源：钢联数据



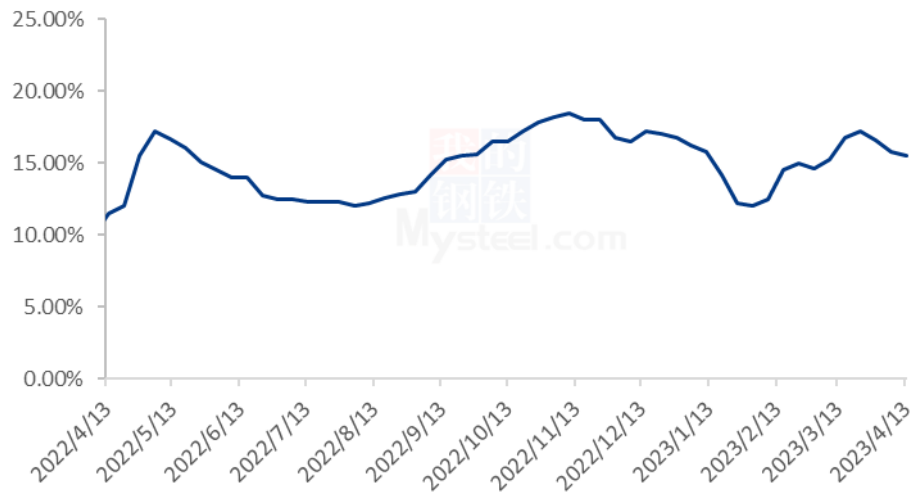
图 2 2022-2023 年 CBOT 糙米价格走势

## 第二章 国内稻米供需格局

### 2.1 全国米厂平均开机率分析

本周全国米厂平均开工率 15.2%，整体延续低量加工态势。终端需求疲弱，抑制大米走量，米企停机观望现象普遍，短时预计难有明显提升。

2022-2023年全国米厂平均开机率



数据来源：钢联数据

图 3 2022-2023 年全国大米主产区米厂平均开机率

### 2.2 国储拍卖情况

表 4 稻谷最低收购价 4 月 11 日 (2018-2020 年) 交易结果

单位：数量：吨；价格：元/吨

品种	计划数量	成交数量	成交率	最高价	最低价	平均价
粳稻	301249	0	0	--	--	--
中晚籼稻	301092	50393	16.74%	2620	2480	2517.51
早籼稻	299147	8123	2.71%	2600	2430	2509.18
合计	901488	58516	6.49%	2620	2430	2516.35

数据来源：国家粮食交易中心

2023 年 4 月 11 日，国储投放早籼稻、中晚籼稻及粳稻共计 901488 吨。早籼稻共

计投放 299147 吨，成交 8123 吨，最高价 2600 元/吨，最低价 2430 元/吨，成交均价 2509.18 元/吨，成交率 2.71%；中晚籼稻共计投放 301092 吨，成交 50393 吨，最高价 2620 元/吨，最低价 2480 元/吨，成交均价 2517.51 元/吨，成交率 16.74%；粳稻共计投放 301249 吨，暂无成交。总计成交 58516 吨，总成交率 6.49%。

## 第三章副产品和相关产品情况

### 3.1 副产品行情回顾

表 5 大米副产品行情回顾

地区	油糠 (元/斤)			毛碎米 (元/斤)			稻壳 (元/吨)		
	上周	本周	涨跌	上周	本周	涨跌	上周	本周	涨跌
黑龙江	1.23	1.30	0.07	1.36	1.40	0.04	360	300	-60
吉林	1.30	1.30	0	1.40	1.40	0	400	400	0
辽宁	1.26	1.33	0.07	1.42	1.48	0.06	400	500	100
江苏	1.26	1.35	0.09	1.42	1.50	0.08	480	520	40
湖南	1.46	1.46	0	1.50	1.50	0	550	600	50
湖北	1.35	1.33	-0.02	1.53	1.53	0	550	450	-100
安徽	1.30	1.30	0	1.40	1.40	0	580	580	0
江西	1.27	1.27	0	1.56	1.56	0	520	520	0

数据来源：钢联数据

全国米企开机率降至低位水平，大米副产品需求不一，局地油糠价格有回温之势。截至本周四（4月13日）北方粳油糠主流价格 1.22-1.33 元/斤，南方籼油糠主流价格 1.35-1.46 元/斤。北方毛碎米主流价格 1.30-1.48 元/斤，南方毛碎米主流价格 1.40-1.56 元/斤。北方稻壳出厂主流价格 300-500 元/吨，南方稻壳出厂主流价格 450-580 元/吨。各地质量不一，存一定价差，加之停机情况居多，部分地区暂停报价。

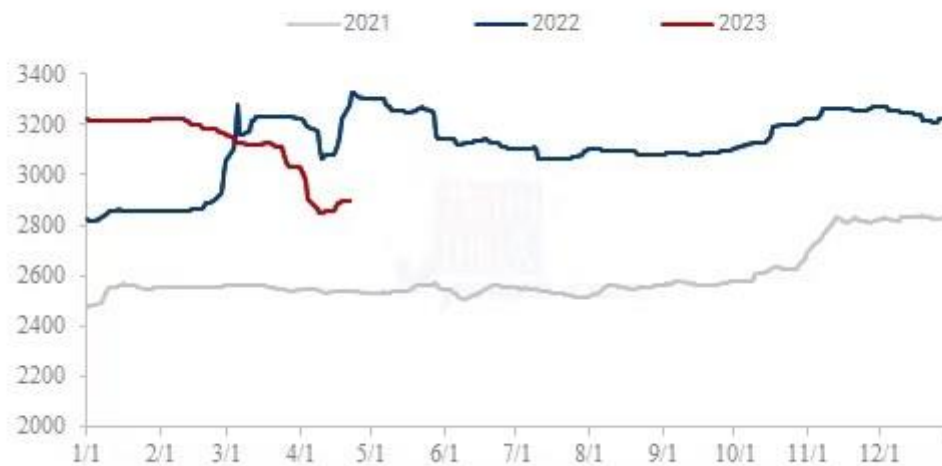
### 3.2 相关产品情况回顾

截至本周（2023年4月6日-4月13日）全国小麦市场均价在 2883 元/吨，较上周（2023年3月31日-2023年4月6日）2856 元/吨，上涨 27 元/吨，涨幅 0.95%。

本周小麦市场价格先涨后落，市场观望氛围浓厚。各地方粮库陈粮继续竞拍，增加市场粮源供应，粮商售粮积极性一般，亏损严重情况下捂粮惜售情绪浓厚；市场

供强需弱的格局明显。制粉企业按需采购，部分高价企业收购量尚可，低价企业收购上量稀少。预计下周小麦价格高价偏弱，低价维稳运行，关注政策小麦拍卖情况。

2021年-2023年主产区小麦价格走势（元/吨）

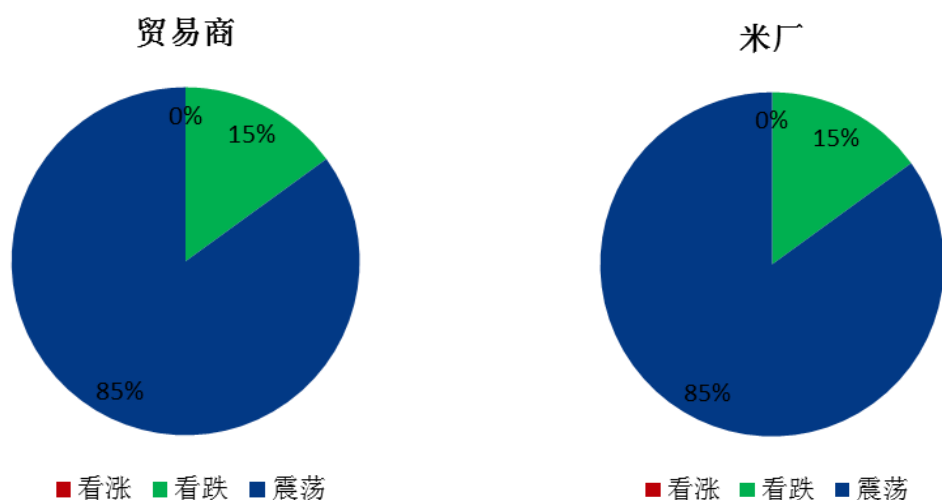


数据来源：钢联数据

图 4 小麦主产区市场价格

## 第四章 市场心态解读

### 4.1 籼稻市场心态解读



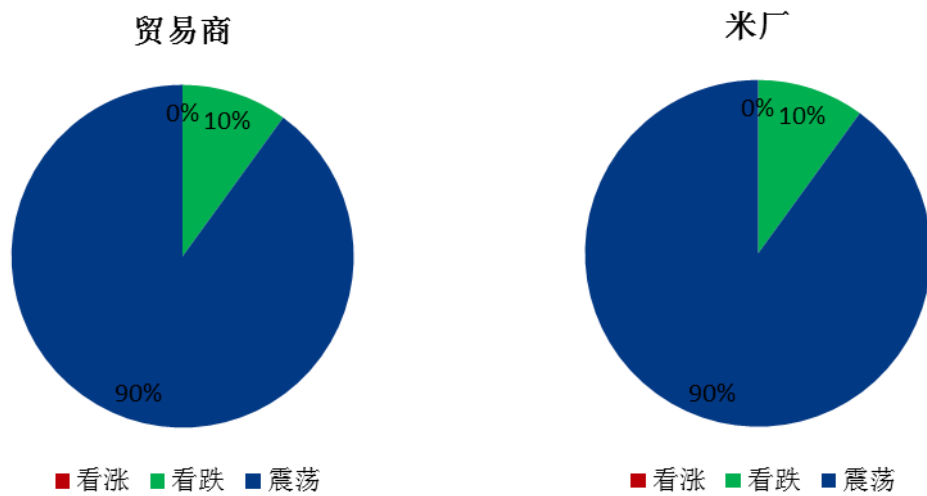
数据来源：钢联数据

图 5 贸易商与米厂心态解读（籼稻）

样本数量：贸易商 10，米厂 10。

本周籼稻谷市场调研得知，业者心态较为低落，终端表现疲弱，抑制市场交易，部分业者退市观望，短时预计难有改观。

#### 4.2 粳稻市场心态解读



数据来源：钢联数据

图 6 贸易商与米厂心态解读（粳稻）

样本数量：贸易商 10，米厂 10。

本周粳稻谷市场调研得知，业者心态变化不大，绝大多数仍旧认为难有大幅涨跌。目前早稻产区多进入田间管理阶段，市场关注重心有所转移。

## 第五章 大米后市影响因素分析



图 6 大米后市价格影响因素分析

### 影响因素分析：

**开工：**米厂订单匮乏，开工率持续低迷； **产量：**产量平稳；

**库存：**维持低位，补库意愿偏低； **需求：**终端无利好支撑；

**成本：**成本高企，对价格支撑明显； **出口：**出口订单稳定；

**总结：**米厂新单有限，大米走货缓慢，后市价格在成本支撑下稳定为主。

### 影响因素及影响力值说明

5	重大利好	-5	重大利空
4	明显利好	-4	明显利空
3	一般利好	-3	一般利空
2	小幅利好	-2	小幅利空
1	弱势利好	-1	弱势利空

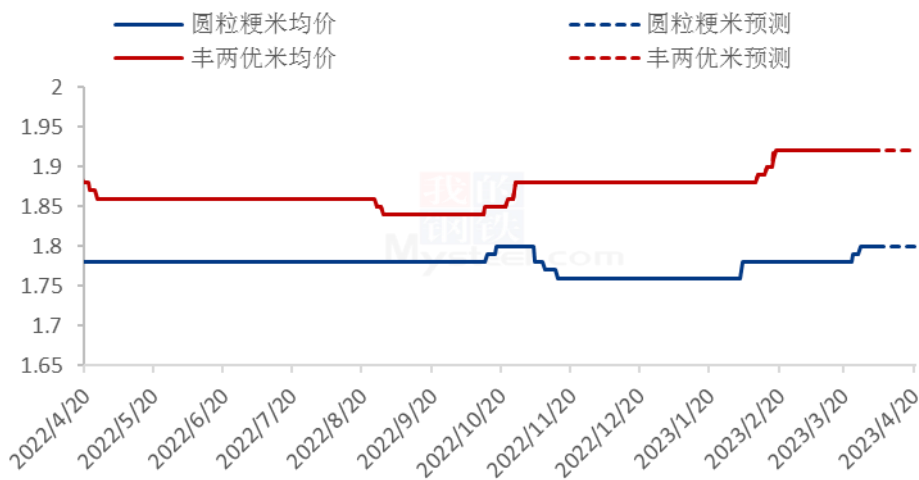
注：以对价格的影响力确定利好利空因素，该因素的影响力指标是通过与市场人士充分沟通后结合市场客观情况进行的综合数值判定。

## 第六章 稻米市场走势分析预测

粳米预测：北方市场购销僵持，大米走量缓慢，抑制业者入市积极性，交易平淡，预计短期提升难度较大。

籼米预测：南方籼米市场氛围冷清，停机观望者众多，对后市多持看空心态。主流与价格或将延续稳定走势。

2022-2023年主要品种大米均价走势预测（元/斤）



数据来源：钢联数据

图 7 主要品种大米均价走势预测

资讯编辑：岳姝帆 0533-7027156

资讯监督：王涛 0533-7026866

资讯投诉：陈杰 021-26093100