

洋葱市场

周度报告

(2023.3.23-2023.3.30)



Mysteel 农产品

编辑：魏静媛、秦绪辰

电话：0533-7027062

邮箱：weijingyuan@mysteel.com

传真：021-26093064

洋葱市场周度报告

(2023. 3. 23-2023. 3. 30)

研究方法及标准

报告中的数据皆为本机构自有的调研数据，我们通过与市场业内人士的电话交流、在线交流、实地调研等方式对报告中数据进行验证和修正，以力求真实的反馈市场情况，并给出相应的结论，为客户的决策提供必要的帮助和参考。

报告可信度及声明

Mysteel 农产品力求以最详实的信息为客户提供指导与帮助，但对于据此报告做出的任何商业决策可能产生的风险，本机构不承担任何法律责任。

目 录

洋葱市场周度报告.....	- 1 -
本周核心观点.....	- 1 -
第一章 本周市场主要指标概述	- 1 -
第二章 本周市场行情回顾.....	- 2 -
2.1 洋葱产区价格走势分析.....	- 2 -
第三章 洋葱供需情况分析.....	- 2 -
3.1 洋葱供应情况分析.....	- 2 -
3.2 洋葱需求情况分析.....	- 3 -
第四章 相关产品行情.....	- 3 -
第五章 洋葱市场心态调研.....	- 4 -
第六章 洋葱价格影响因素分析	- 5 -
第七章 洋葱市场行情展望.....	- 6 -

本周核心观点

本周洋葱产区价格整体呈现下跌趋势。甘肃产区余货质量参差不齐，同一产区价差较大，再加上云南鲜葱影响，行情持续偏弱。山东各产区库内余货多为甘肃及内蒙红葱，走货较为平稳。云南鲜葱供应逐渐宽松，部分种植户好货惜售，产区价格波动较为频繁。预计短期内洋葱产区价格震荡偏弱运行。

第一章 本周市场主要指标概述

表 1 洋葱市场主要指标情况汇总表

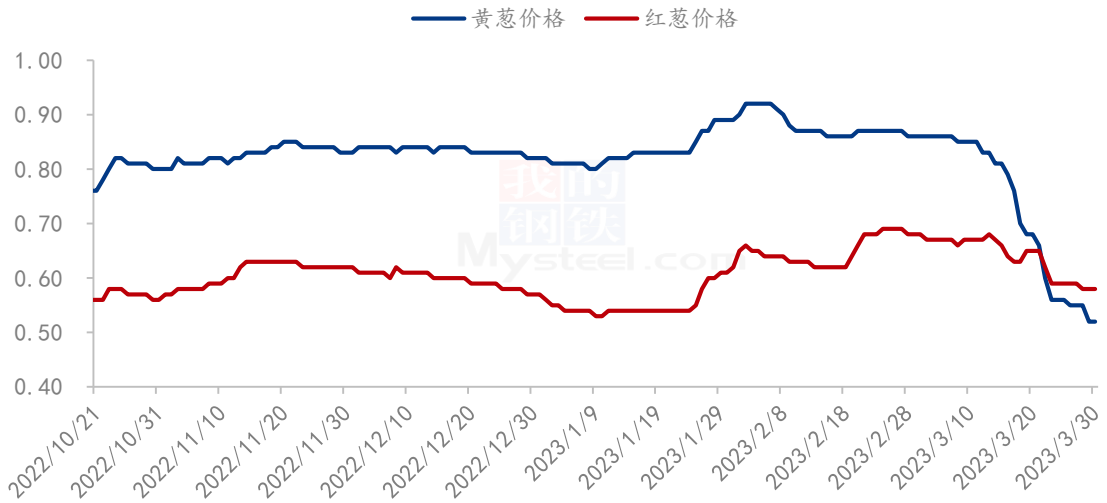
	类型	上周	本周	涨跌	备注
产区价格 (元/斤)	甘肃张掖 8cm 以上红葱	0.50	0.50	0.00	库存货
	甘肃张掖 8cm 以上黄葱	0.60	0.55	-0.05	库存货
	齐齐哈尔 8cm 以上黄葱	0.55	0.48	-0.07	库存货
	山东苍山 8cm 以上红葱	0.75	0.73	-0.02	库存货
	乌兰察布 8cm 以上红葱	0.55	0.55	0.00	库存货
	云南建水 8cm 以上红葱	0.52	0.50	-0.02	鲜葱
	云南元谋 8cm 以上黄葱	0.70	0.63	-0.07	鲜葱
销区价格 (元/斤)	云南元谋 8cm 以上红葱	0.80	0.76	-0.04	鲜葱
	北京新发地市场红葱	0.90	1.00	0.10	云南鲜葱进入市场
	北京新发地市场黄葱	1.00	1.05	0.05	云南鲜葱进入市场

数据来源：钢联数据

第二章 本周市场行情回顾

2.1 洋葱产区价格走势分析

洋葱主产区平均价格走势（元/斤）



数据来源：钢联数据

图 1 洋葱主产区平均价格走势

本周主产区红葱均价 0.59 元/斤，较上周下跌 0.04 元/斤；黄葱均价 0.54 元/斤，较上周下跌 0.12 元/斤。甘肃产区库存货源质量呈现下降趋势，储存商出货积极性提高，再加上云南鲜葱影响，本周价格下滑幅度较大。山东库内葱余量接近尾声，市场刚需拿货为主。云南建水、元谋等产区出货量持续增加，部分种植户好货惜售，整体价格下跌后趋稳。

第三章 洋葱供需情况分析

3.1 洋葱供应情况分析

山东金乡、苍山、莒县等地库内余货多为甘肃、内蒙红葱，目前已接近尾声，整体质量有所下降。甘肃产区储存商出货积极性提高，货源质量参差不齐，部分库内货源也逐渐开始出现质量问题。黑龙江齐齐哈尔、牡丹江库内货源走货显慢，种类以黄葱为主，红紫葱多为外地货源。云南建水及元谋产区出货量逐渐增加，部分种植户仍有惜售情绪。

3.2 洋葱需求情况分析

表 2 部分市场洋葱价格变化情况

市场	红葱	涨跌	黄葱	涨跌	备注
北京新发地市场（元/斤）	1.00	0.10	1.05	0.05	云南鲜葱逐渐进入市场
石家庄桥西市场（元/斤）	0.95	0.00	0.95	-0.05	甘肃、山东等地库存货为主

数据来源：钢联数据

本周各批发市场上流通的货源仍以山东、甘肃、内蒙古等地库存货为主，云南鲜葱陆续大量进入市场。由于鲜葱质量较高，部分市场价格略有上调。清明节备货基本结束，各市场需求量暂无利好提振。需求端不确定因素较大，后市行情还需继续关注。

第四章 相关产品行情

中国生姜主产区主流价格统计(元/斤)

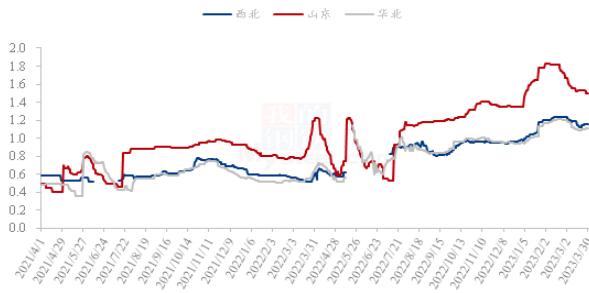


数据来源：钢联数据

图 2 生姜主产区价格统计

本周大姜产区生姜价格偏硬上行，行情运行偏强。农户受农忙影响，出货量一般，货源质量以主流及一般质量为主，农户及商贩要价坚持，客商拿货积极性尚可，整体交易稳快，鲜姜及库姜走货均尚可。昌邑琨福市场本周主流圆头洗姜均价 7.01 元/斤，较上周上涨 2.34%。

2021-2023年马铃薯均价走势（元/斤）



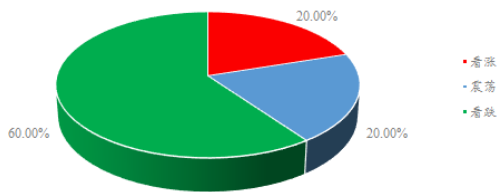
数据来源：钢联数据

图3 马铃薯主产区价格统计

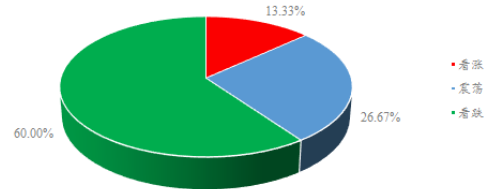
本周南方马铃薯新薯供应产区更换阶段，云南盈江、芒市、广东惠东新薯采挖收尾，陇川、梁河货量亦显不大，红河州建水、石屏、中和营、蒙自以及砚山货源少量有挖，但产量多显不高，加之周内降雨天气影响产区正常出货，整体来看本周南方新薯阶段性量少，价格先低后高；与此同时山东大棚新薯上半周连日落价，下半周价格暂时显稳。

第五章 洋葱市场心态调研

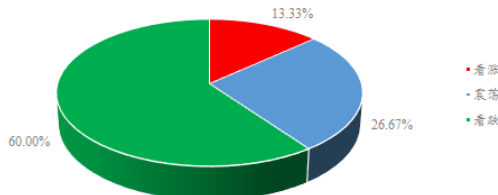
洋葱种植户后市心态



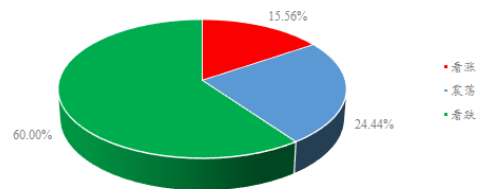
洋葱代办后市心态



洋葱储存商后市心态



洋葱后市心态总结



数据来源：钢联数据

图 4 洋葱市场后市心态占比

本周【Mysteel 农产品】统计了山东、甘肃、内蒙古、云南等产区 45 位洋葱种植户、经纪人、储存商等专业人士对于近期洋葱价格走势的看法。其中看涨心态占 15.56%，震荡心态占 24.44%，看跌心态占 60.00%。云南鲜葱出货量逐渐增加，库存货整体质量下降，多数人认为短期内价格大概率会偏弱运行。

第六章 洋葱价格影响因素分析

洋葱后市价格影响因素分析



影响因素分析

心态：云南产区部分种植户好货惜售

产量：云南各产区出货量逐渐增加

库存：山东各产区库存余量已不多

需求：需求缺乏利好提振

出口：近期暂无新增大批量出口订单

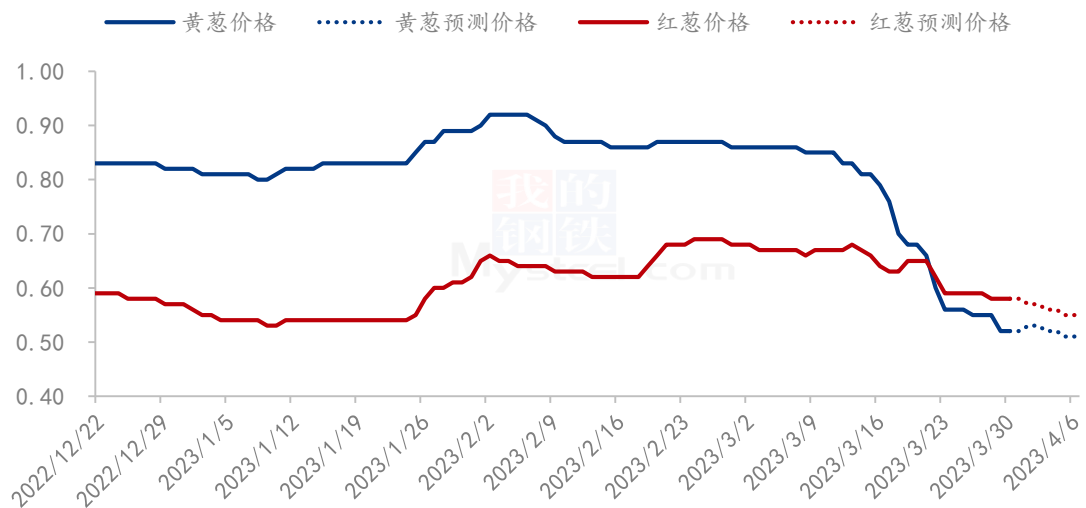
质量：储存商优先出质量较次货源，余货整体质量尚可

利润：种植户、储存商利润均一般，影响出货积极性

影响因素及影响力值			
5	重大利好	-5	重大利空
4	明显利好	-4	明显利空
3	一般利好	-3	一般利空
2	小幅利好	-2	小幅利空
1	弱势利好	-1	弱势利空
注：以对价格的影响力确定利好利空因素，该因素的影响力指标是通过与市场人士充分沟通后结合市场客观情况进行的综合数值判定。			

第七章 洋葱市场行情展望

洋葱价格走势预测图（元/斤）



数据来源：钢联数据

图 5 洋葱价格走势预测图

山东、甘肃等地库存货仍有一定余量，随着时间推移，洋葱质变率逐渐提高，产区交易活跃度下降。再加上云南鲜葱供应十分充足，市场需求有限，预计短期内洋葱价格将不会呈现明显上涨趋势，清明节备货进入尾声，对行情的带动作用不强，近期暂无大批量出口订单，国内外市场缺乏持续利好提振。受出口、内销、市场参与者心态等不确定因素影响，后市行情还需继续观望。

资讯编辑：魏静媛 0533-7027062 秦绪辰 0533-7026180

资讯监督：王涛 0533-7026866

资讯投诉：陈杰 021-26093100