

稻米市场

周度报告

(2023.3.23-2023.3.30)



Mysteel 农产品

编辑：岳姝帆

电话：0533-7027156

邮箱：yuesf@mysteel.com

传真：0533-26093064

稻米市场周度报告

(2023. 3. 23-2023. 3. 30)

研究方法及标准

报告中的数据皆为本机构自有的调研数据，我们通过与市场业内人士的电话交流、在线交流、实地调研等方式对报告中数据进行验证和修正，以力求真实的反馈市场情况，并给出相应的结论，为客户的决策提供必要的帮助和参考。

报告可信度及声明

Mysteel 农产品力求以最详实的信息为客户提供指导与帮助，但对于据此报告做出的任何商业决策可能产生的风险，本机构不承担任何法律责任。

目 录

稻米市场周度报告.....	- 2 -
本周核心观点.....	- 1 -
第一章 本周稻米市场主要指标概述.....	- 1 -
1.1 稻谷市场行情分析.....	- 1 -
1.2 大米市场行情分析.....	- 2 -
1.3 销区市场价格行情分析.....	- 3 -
1.4 本周国内期货市场.....	- 3 -
1.5 本周国外期货市场.....	- 4 -
第二章 国内稻米供需格局.....	- 5 -
2.1 全国米厂平均开机率分析.....	- 5 -
2.2 国储拍卖情况.....	- 5 -
第三章 副产品和相关产品情况.....	- 6 -
3.1 副产品行情回顾.....	- 6 -
3.2 相关产品情况回顾.....	- 6 -
第四章 市场心态解读.....	- 7 -
4.1 籼稻市场心态解读.....	- 7 -

4.2 粳稻市场心态解读.....	- 8 -
第五章 大米后市影响因素分析	- 9 -
第六章 稻米市场走势分析预测	- 10 -

本周核心观点

本周稻米市场最低收购价稻谷首拍于3月28日进行，成交率不足2成，籼稻成交情况明显高于粳稻。目前市场仍处消费淡季，下游拉涨动力不足，业者入市情绪不佳，尤其米企，多选择停机观望，对后市看空情绪较高。短期疲软现状难有改观，预计将延续低迷走势。

第一章 本周稻米市场主要指标概述

1.1 稻谷市场行情分析

表 1 稻谷到厂报价

单位：元/斤

地区	品种	上周均价	本周均价	涨跌
黑龙江	圆粒粳稻	1.35	1.35	0
	稻花香稻谷	3.20	3.20	0
吉林	超级稻谷	1.50	1.50	0
辽宁	辽星稻谷	1.62	1.64	0.02
江苏	普通粳稻	1.37	1.37	0
安徽	丰两优稻谷	1.37	1.37	0
湖南	香稻谷	1.80	1.80	0
湖北	丰两优稻谷	1.41	1.41	0
江西	黄华占稻谷	1.44	1.44	0

数据来源：钢联数据

粳稻产区：本周粳稻市场购销清淡，业者维持少量库存，采购意愿不强烈，国储拍卖成交率低，仅为0.33%。截至本周四（3月30日）北方市场普通粳稻收购到厂主流价格在1.32-1.50元/斤，优质稻主流价格在1.55-1.69元/斤，稻花香

稻谷部分报价参考 2.80-2.90 元/斤，部分高价参考 3.20 元/斤，按质论价。

籼稻产区：本周籼稻交易氛围延续僵持局面，部分业者停机观望，对后市信心不足。截至本周四（3月30日）南方市场晚籼稻主流价格 1.35-1.45 元/斤，部分优质稻谷收购到厂价格 1.55-1.80 元/斤，香稻到厂价格 1.40-1.80 元/斤。

糯稻产区：本周糯稻质量不一，价差较大。截至本周四（3月30日）黑龙江地区糯稻收购参考价格 1.75-1.80 元/斤，部分陈粮报价参考 1.70 元/斤；安徽地区糯稻收购主流价格 1.80-1.85 元/斤，普通质量报价低于 1.80 元/斤，水分较好净粮报价存 1.90 元/斤高价。

1.2 大米市场行情分析

表 2 大米出厂报价

单位：元/斤

地区	品种	上周均价	本周均价	涨跌
黑龙江	圆粒米	1.78	1.78	0
	稻花香米	6.00	6.00	0
吉林	超级稻米	2.00	2.00	0
辽宁	辽星大米	2.10	2.13	0.03
江苏	普通粳米	1.80	1.80	0
安徽	丰两优米	1.87	1.87	0
湖南	香米	2.80	2.80	0
湖北	丰两优米	1.91	1.91	0
江西	黄华占精米	2.10	2.10	0

数据来源：钢联数据

粳米产区：本周粳米终端消化迟缓，时处淡季，需求较难提升，入市业者亦

有所减少。截至本周四（3月30日）北方市场普通粳米主流价格 1.78-1.98 元/斤，优质米出厂主流价格 2.00-2.38 元/斤，稻花香米出厂报价参考 6.00 元/斤左右，按质论价。

籼米产区：本周籼米需求惨淡，米企停机情况普遍，零星加工者处于亏损状态，整体行情不佳。截至本周四（3月30日）南方市场籼米主流价格 1.80-1.95 元/斤，优质米出厂价格 2.05-2.25 元/斤，香米出厂主流价格 2.30-2.90 元/斤。

糯米产区：本周糯米走量僵持，终端暂无利好提振，走势低迷。截至本周四（3月30日）黑龙江地区糯米出厂主流价格 2.35-2.48 元/斤，安徽地区糯米出厂主流价格 2.40-2.50 元/斤，质量差异较大，主流价格相对宽泛。

1.3 销区市场价格行情分析

表 3 部分销区市场大米报价

单位：元/公斤

地区	品种	上周批发价	本周批发价	涨跌
黑龙江	一级晚粳米	5.70	5.70	0
黑龙江	一级粳糯米	5.66	5.66	0
江苏	一级晚粳米	4.66	4.66	0
安徽	一级晚籼米	5.20	5.20	0
江西	一级晚籼米	4.92	4.92	0

数据来源：浙江粮油交易网

本周销区市场暂无明显波动。随着需求进入淡季，大米销量欠佳，入市业者减少，购销活跃度下降明显。短时预计依然受淡季困扰，价格难有大幅涨跌。

1.4 本周国内期货市场

截至 3 月 29 日粳米主力合约收盘价 3373 元/吨，较上周下调 6 元/吨。（备注：大连商品交易所粳米主力合约当日未开盘情况，延续上一开盘日的收盘价作图）

2022-2023年粳米主力合约收盘走势：元/吨



数据来源：钢联数据

图 1 2022-2023 年国内稻谷期货价格走势

1.5 本周国外期货市场

截至 3 月 29 日 CBOT 糙米主力合约收盘价 17.73 美元/英担，较上周下跌 0.46 美元/英担。（备注：当日未开盘情况，延续上一开盘日的收盘价作图）

2022-2023年CBOT糙米价格走势（单位：美元/英担）



数据来源：钢联数据

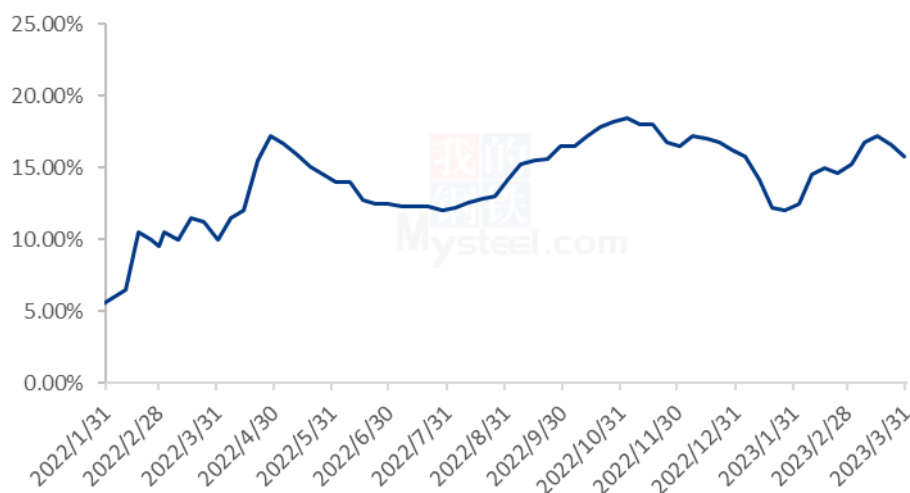
图 2 2022-2023 年 CBOT 糙米价格走势

第二章 国内稻米供需格局

2.1 全国米厂平均开机率分析

本周全国米厂平均开工率 15.8%，较上周继续下滑。需求持续低迷，入市业者减少，部分米企停机多时，市场观望情绪浓厚，下周或难改僵持局面，预计开机情况将延续低位水平。

2022-2023年全国米厂平均开机率



数据来源：钢联数据

图 3 2022-2023 年全国大米主产区米厂平均开机率

2.2 国储拍卖情况

表 4 稻谷最低收购价 3 月 28 日 (2018-2020 年) 交易结果

单位：数量：吨；价格：元/吨

品种	计划数量	成交数量	成交率	最高价	最低价	平均价
粳稻	301404	1000	0.33%	2570	2570	2570
中晚籼稻	304059	73881	24.30%	2570	2480	2508.08
早籼稻	301236	68668	22.80%	2590	2390	2465.39
合计	906699	143549	15.83%	2590	2390	2514.49

数据来源：国家粮食交易中心

2023年3月28日，国储投放早籼稻、中晚籼稻及粳稻共计906699吨。早籼稻成交68668吨，最高价2590元/吨，最低价2390元/吨，成交均价2465.39元/吨，成交率22.8%；中晚籼稻成交73881吨，最高价2570元/吨，最低价2480元/吨，成交均价2508.08元/吨，成交率24.3%；粳稻成交1000吨，成交均价2570元/吨，成交率0.33%。总计成交143549吨，总成交率15.83%。

第三章副产品和相关产品情况

3.1 副产品行情回顾

表5 大米副产品行情回顾

地区	油糠 (元/斤)			毛碎米 (元/斤)			稻壳 (元/吨)		
	上周	本周	涨跌	上周	本周	涨跌	上周	本周	涨跌
黑龙江	1.33	1.33	0	1.32	1.32	0	400	400	0
吉林	1.35	1.33	-0.02	1.40	1.40	0	400	400	0
辽宁	1.35	1.30	-0.05	1.42	1.42	0	480	400	-80
江苏	1.42	1.30	-0.12	1.46	1.42	-0.04	500	480	-20
湖南	1.52	1.50	-0.02	1.50	1.50	0	480	500	20
湖北	1.48	1.43	-0.05	1.53	1.53	0	550	550	0
安徽	1.43	1.38	-0.05	1.50	1.40	-0.1	500	500	0
江西	1.46	1.46	0	1.46	1.46	0	450	450	0

数据来源：钢联数据

全国米企开机进一步下滑，大米副产品需求依旧疲软，多地油糠仍然呈回落趋势。截至本周四（3月30日）北方粳油糠主流价格1.30-1.40元/斤，南方籼油糠主流价格1.38-1.50元/斤。北方毛碎米主流价格1.30-1.46元/斤，南方毛碎米主流价格1.40-1.55元/斤。北方稻壳出厂主流价格380-460元/吨，南方稻壳出厂主流价450-580元/吨。区域间差异较大，价格混乱，加之，米企开机持续走低，多地暂无报价。

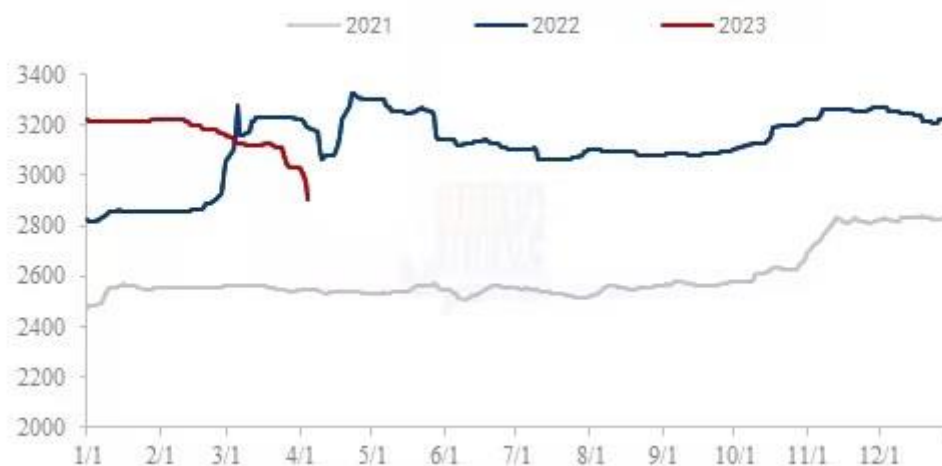
3.2 相关产品情况回顾

截至本周（2023年3月24日-3月30日）全国小麦市场均价在2995元/吨，较上周（2023年3月17日-2023年3月23日）3061元/吨，下跌66元/吨，跌幅2.16%。

本周小麦市场价格大范围大幅度回落，市场观望氛围浓厚。政策小麦持续进行

拍卖，且进口小麦大量到货，粮商对后市看涨情绪持续转弱，积极出货，市场粮源流通充足。制粉企业门前到货车辆剧增，但面粉、副产品订单稀少，供强需弱压力下，企业不断下调采购价格。预计下周小麦价格延续弱勢调整态势，关注政策小麦拍卖情况。

2021年-2023年主产区小麦价格走势（元/吨）



数据来源：钢联数据

图 4 小麦主产区市场价格

第四章 市场心态解读

4.1 籼稻市场心态解读

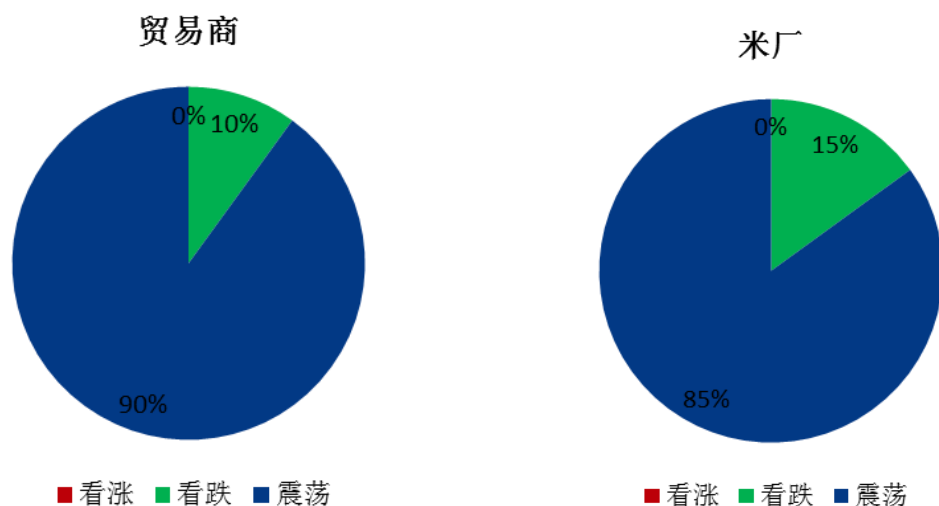
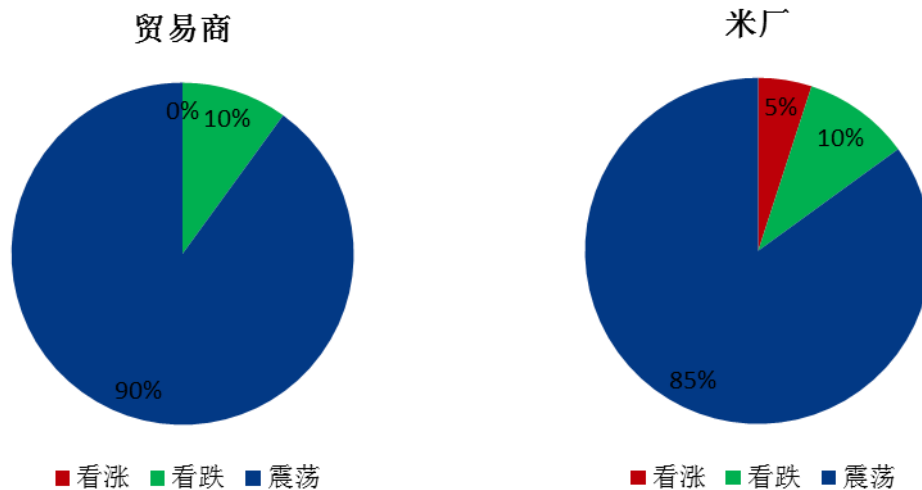


图 5 贸易商与米厂心态解读（籼稻）

样本数量：贸易商 10，米厂 10。

本周籼稻谷市场调研得知，业者心态依旧较为谨慎，淡季的愁云笼罩下，大米走量日渐僵持，国储投拍开始，供应压力加大，加之需求持续疲软，预计行情难有改观。

4.2 粳稻市场心态解读



数据来源：钢联数据

图 6 贸易商与米厂心态解读（粳稻）

样本数量：贸易商 10，米厂 10。

本周粳稻谷市场调研得知，业者持乐观心态者并不多，终端需要消化期，短时预计提升相对困难；极少数业者对后市存一定看好预期，随着优质粮源的消耗，价格或有微涨空间。

第五章 大米后市影响因素分析



图 6 大米后市价格影响因素分析

影响因素分析：

开工：米厂订单匮乏，开工率持续低迷； **产量：**产量平稳；

库存：维持低位，补库意愿偏低； **需求：**终端无利好支撑；

成本：成本高企，对价格支撑明显； **出口：**出口订单稳定；

总结：米厂新单有限，大米走货缓慢，后市价格在成本支撑下稳定为主。

影响因素及影响力值说明

5	重大利好	-5	重大利空
4	明显利好	-4	明显利空
3	一般利好	-3	一般利空
2	小幅利好	-2	小幅利空
1	弱势利好	-1	弱势利空

注：以对价格的影响力确定利好利空因素，该因素的影响力指标是通过与市场人士充分沟通后结合市场客观情况进行的综合数值判定。

第六章 稻米市场走势分析预测

粳米预测：北方市场普通粳米持稳运行，淡季价格处于涨跌两难境地，终端难有利好带动，走量僵持。虽国储投拍，但成交率较低，业者多持观望形态，短时对市场影响有限。

籼米预测：南方籼米下游需求减缓明显，虽销区市场恢复性消费有所提升，但传导至产区尚需时间，短时或延续主流平稳态势。



数据来源：钢联数据

图 7 主要品种大米均价走势预测

资讯编辑：岳姝帆 0533-7027156

资讯监督：王涛 0533-7026866

资讯投诉：陈杰 021-26093100