

青脚麻鸡市场

周度报告

(2023.3.23-2023.3.30)



Mysteel 农产品

编辑：朱鹏亮、程婧

电话：0533-7026587

邮箱：chengjing@mysteel.com

青脚麻鸡市场周度报告

(2023.3.23-2023.3.30)

研究方法及标准

报告中的数据皆为本机构自有的调研数据，我们通过与市场业内人士的电话交流、在线交流、实地调研等方式对报告中数据进行验证和修正，以力求真实的反馈市场情况，并给出相应的结论，为客户的决策提供必要的帮助和参考。

报告可信度及声明

Mysteel 农产品力求以最详实的信息为客户提供指导与帮助，但对于据此报告做出的任何商业决策可能产生的风险，本机构不承担任何法律责任。

目 录

本周核心观点	- 4 -
第一章 本周基本面概述	- 4 -
第二章 本周青脚麻鸡市场分析	- 4 -
2.1 本周青脚麻鸡市场分析	- 4 -
第三章 供需面数据监测情况	- 5 -
3.1 本周国内孵化企业青脚麻鸡出苗量分析	- 5 -
第四章 养殖盈利数据监测情况	- 6 -
第五章 饲料原料及替代品	- 7 -
5.1 玉米行情分析	- 7 -
5.2 生猪行情分析	- 8 -
第六章 市场心态调研	- 9 -
第七章 后市价格影响因素分析	- 10 -
第八章 肉鸡后市预测	- 11 -

本周核心观点

周内麻鸡苗价格继续大幅走低，麻鸡价格连续长时间盈利状况欠佳，市场带动有限，虽说麻鸡价格也有上涨趋势，但涨幅不大且持续性较差；周内麻鸡价格呈窄幅震荡走低趋势。周后期，受头部企业的拉涨提振，麻鸡价格出现触底反弹走势，开启上行通道。

第一章 本周基本面概述

表 1 本周基本面概述

	类别	本周	上周	涨跌
供需	青脚麻鸡苗周度出苗量（万羽）	90.00	91.50	-1.64%
利润	青脚麻鸡养殖利润（元/只）	1.69	1.15	46.96%
价格	青脚麻鸡苗价格（元/羽）	2.83	3.24	-12.65%
	青脚麻鸡价格（元/斤）	5.92	5.92	0

第二章 本周青脚麻鸡市场分析

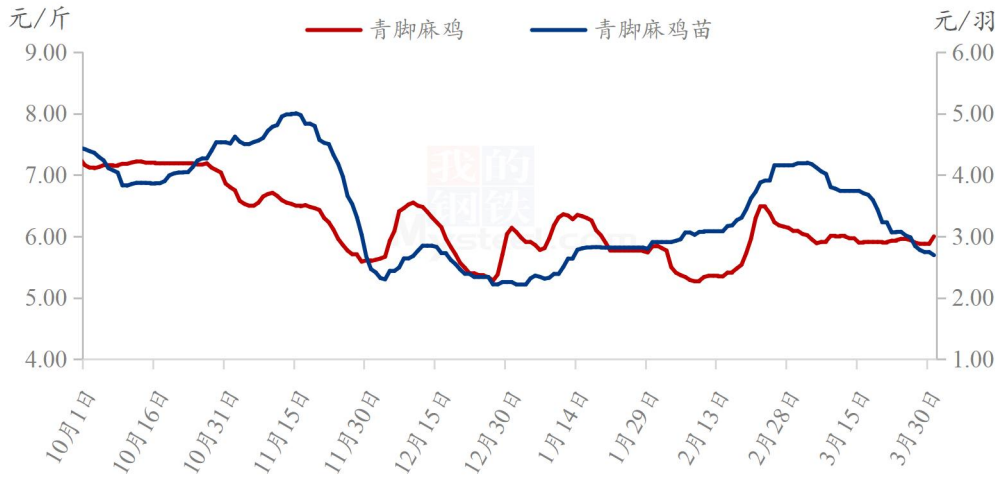
2.1 本周青脚麻鸡市场分析

2.1.1 本周青脚麻鸡震荡整理

本周青脚麻鸡苗均价 2.83 元/羽，较上周均价下滑 0.41 元/羽，环比跌幅 12.65%。周内麻鸡苗价格继续大幅走低，麻鸡价格连续长时间盈利状况欠佳，市场带动有限，虽说麻鸡价格也有上涨趋势，但涨幅不大且持续性较差。

本周青脚麻鸡均价 5.92 元/斤，较上周价格稳定，环比持稳，周内麻鸡价格呈窄幅震荡走低趋势。周后期，受头部企业的拉涨提振，麻鸡价格出现触底反弹走势，开启上行通道。

全国青脚麻鸡、青脚麻鸡苗均价走势图



数据来源：钢联数据

图 1 全国青脚麻鸡、青脚麻鸡苗均价走势图

第三章 供需面数据监测情况

3.1 本周国内孵化企业青脚麻鸡出苗量分析

据 Mysteel 农产品数据监测，本周样本企业统计出苗量为 90.00 万羽，较上周出苗量减少 1.50 万羽，环比跌幅 1.64%。周内种禽企业出苗量虽较上周稍有减量，部分企业反馈因退计划等情况的存在，企业有抽毛蛋操作。整体样本企业的出苗量变化不大，种禽心态平平，按计划上孵。

国内孵化企业青脚麻鸡出苗量走势图（万羽）

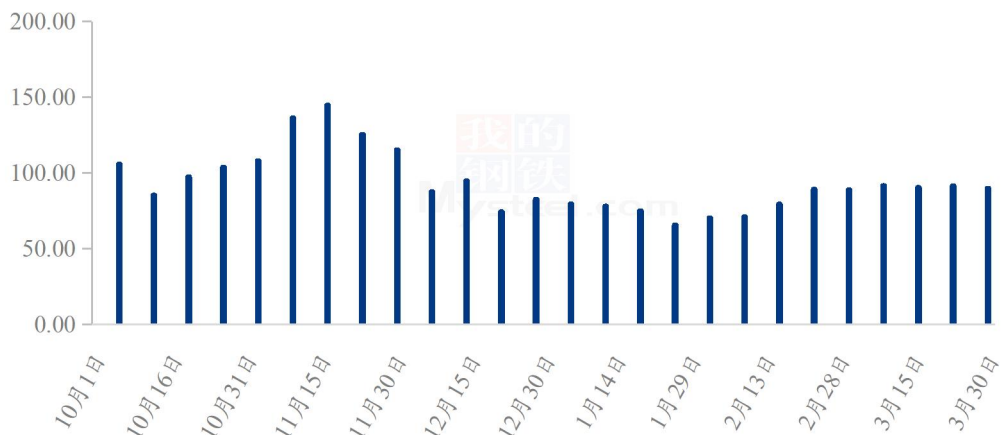


图 2 国内孵化企业青脚麻鸡出苗量走势图

第四章 养殖盈利数据监测情况

按出栏毛鸡体重 5.50 斤/只，平均料比 2.10 计算，理论上本周出栏青脚麻鸡平均理论养殖盈利在 1.69 元/只，较上周上涨 0.54 元/只，环比涨幅 46.96%。本周麻鸡养殖盈利较上周涨幅较大，主要受周后期头部企业拉涨毛鸡价格，导致整个养殖端利润得到大幅提升，拉高周内均价。

全国青脚麻鸡养殖盈利走势图（单位：元/只）

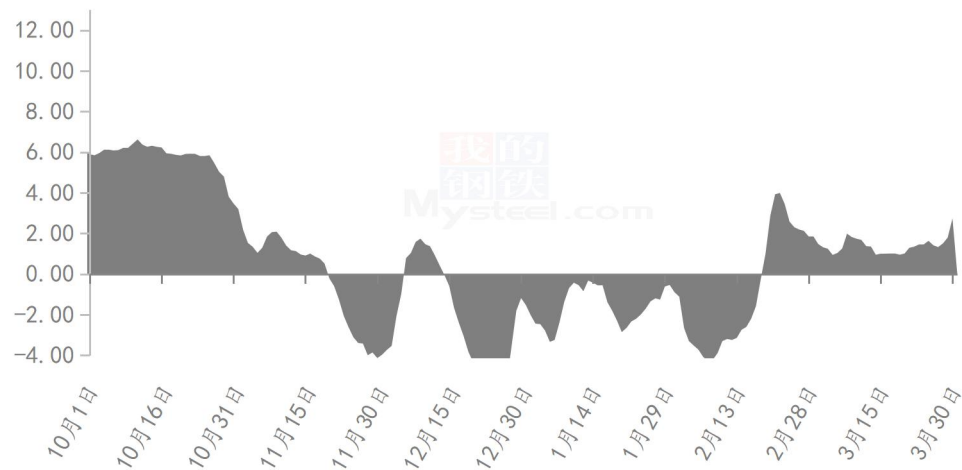


图 3 全国青脚麻鸡养殖盈走势图

第五章 饲料原料及替代品

5.1 玉米行情分析

2021-2023年全国玉米均价走势（元/吨）



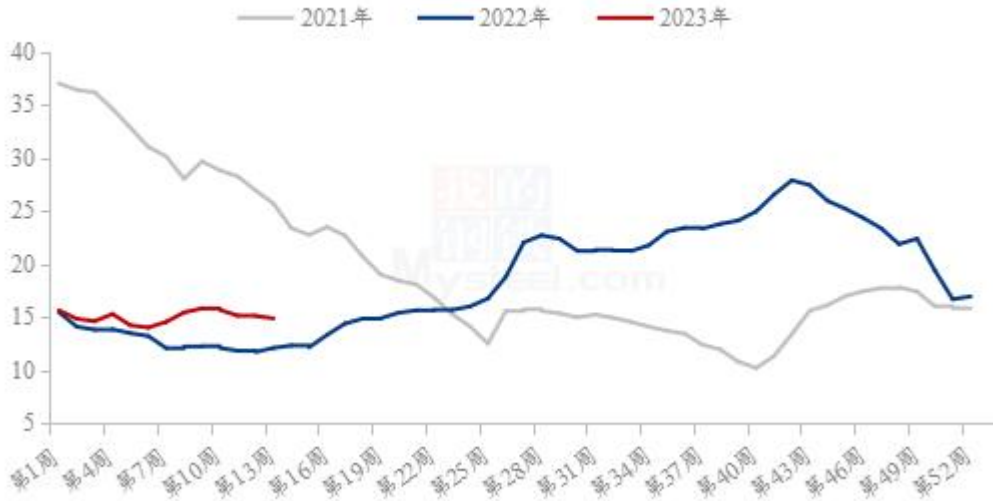
数据来源：钢联数据

图4 2021-2023年全国玉米均价走势

本周全国玉米均价 2820 元/吨，较上周下跌 27 元/吨，跌幅 0.95%。全国玉米市场弱态运行，利空因素较多，市场交易不活跃。东北市场交易主体收购积极性不高，深加工企业压价收购，基层不认卖，上量减少，并且中储粮开秤收购玉米对市场价格有一定支撑作用，市场价格有止跌企稳的迹象。华北仍旧受小麦跌价带动，贸易商玉米出货积极性较高，深加工门前到货量高位，企业压价收购，价格重心继续下移。销区玉米市场偏弱运行，部分饲料企业开始采用小麦进行替代，叠加有前期进口粮到货，内贸玉米需求较低，压迫玉米价格下行。

5.2 生猪行情分析

全国外三元生猪出栏均价走势图（元/公斤）



数据来源：钢联数据

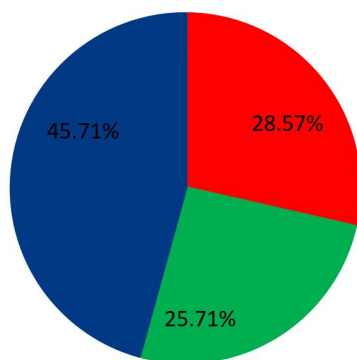
图 5 全国外三元生猪出栏均价走势图

本周生猪出栏均价在 14.88 元/公斤，较上周下跌 0.23 元/公斤，环比下跌 1.52%，同比上涨 22.98%。本周猪价持续下调，虽期间略有挺价情绪，但价格承压、行情偏弱运行。供应方面来看，企业月底计划完成中，出栏节奏稳中偏紧；行情下行调整，社会场压栏情绪略有松动，出栏较前期积极，市场猪源供应稳定。需求方面来看，白条批发市场多有烂市现象，终端消费恢复不及预期，行情底部支撑稍显不足，而年后二育情绪有所平复，入场动态相对谨慎、观望等待。整体来看，近期市场信心受挫，价格仍有下调，但延续或将刺激养户挺价惜售，深跌空间较为有限，短期行情偏弱震荡，跌幅收窄或将趋稳。

第六章 市场心态调研

青脚麻鸡市场心态调研

■ 看涨 ■ 看跌 ■ 看稳



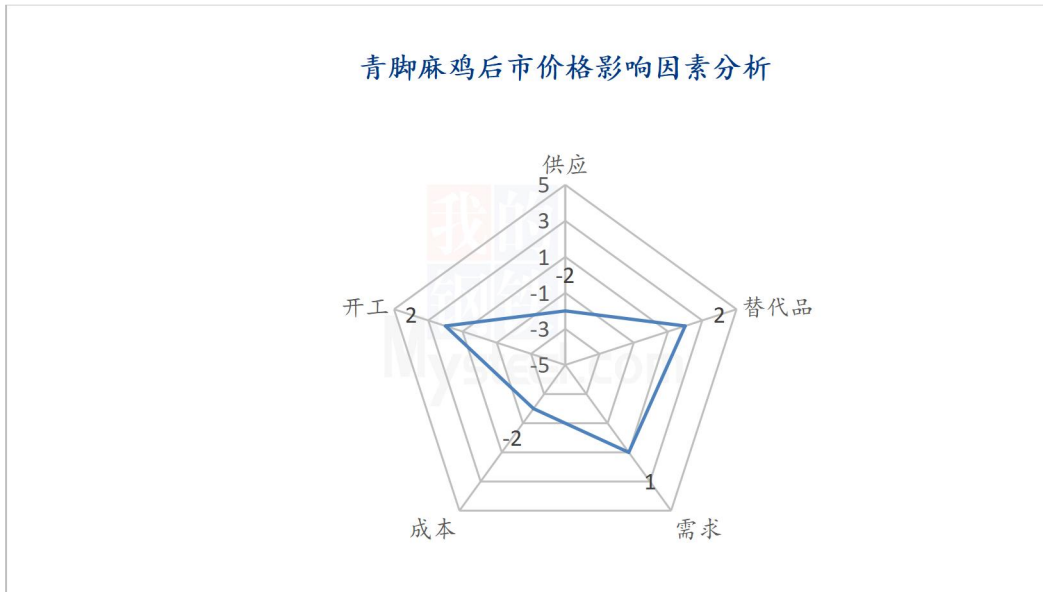
数据来源：钢联数据

图 6 青脚麻鸡市场心态调研

本周 Mysteel 农产品对 35 家样本企业进行下周市场心态调研，这 35 家样本单位有 8 家养殖端，13 家贸易端，4 家屠宰端，10 家孵化企业，看涨 10 家，看跌 9 家，看稳 16 家。平均看跌心态 25.71%，平均看稳心态 45.71%，平均看涨心态 28.57%。

总体来看，行业从业人员对下周市场基本看法多以震荡调整为主，且看跌情况较大，涨跌看法区别不大，麻鸡价格下周或仍处于弱势调整，大部分时间处于断档期，市场上出栏量相对稳定，但终端消费难有太大起色，整体稳中震荡偏多。

第七章 后市价格影响因素分析



影响因素分析：

供应：出栏逐步增量，支撑由强转弱

成本：饲料价格持续走低，支撑减弱

需求：餐饮消费提振不佳，需求恢复明确但缓慢

开工：开工逐步恢复，有备货清明迹象

替代品：生猪持续低迷，利空麻鸡市场

影响因素及影响力值说明

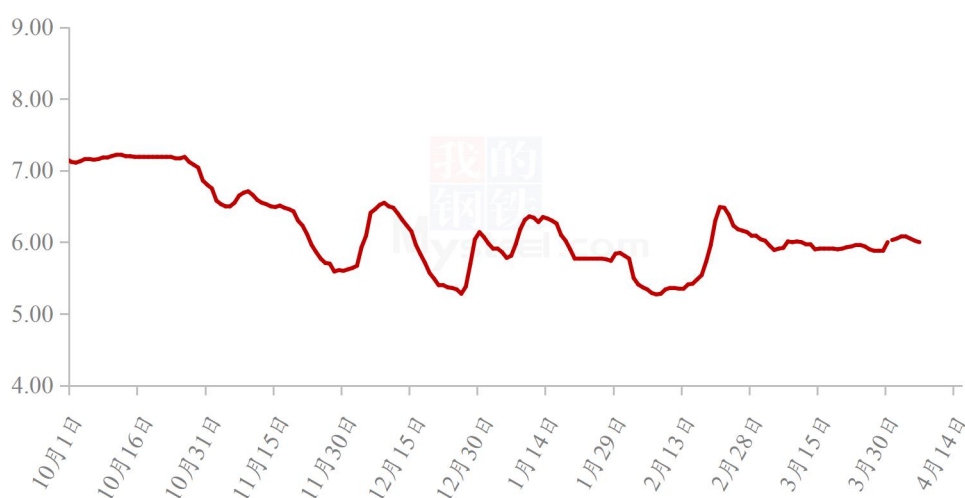
5	重大利好	-5	重大利空
4	明显利好	-4	明显利空
3	一般利好	-3	一般利空
2	小幅利好	-2	小幅利空
1	弱势利好	-1	弱势利空

注：以对价格的影响力确定利好利空因素，该因素的影响力指标是通过与市场人士充分沟通后结合市场客观情况进行的综合数值判定。

第八章 肉鸡后市预测

从麻鸡供应量来看，下周麻鸡出栏呈持续上量的过程，但头部企业带头拉涨价格，短期内仍有一定的上行空间；从需求面看，餐饮消费维持恢复状态，且在下周存在清明假期，作为祭祀品，有经销商开始提前备货操作，价格稍有提振。预计下周麻鸡价格或先涨后稳，价格整体变动幅度有限。

全国青脚麻鸡均价预测走势图（元/斤）



数据来源：钢联数据

图 7 全国青脚麻鸡均价预测走势图

资讯编辑：朱鹏亮 0533-7026587

程 婧 0533-7860047

资讯监督：王涛 0533-7026866

资讯投诉：陈杰 021-26093100