

# 维生素市场

## 周度报告

(2023.3.23-2023.3.30)



### Mysteel 农产品

编辑：阙婷婷

电话：021-26096698

邮箱：quetingting@mysteel.com

# 维生素市场周度报告

(2023. 3. 23-2023. 3. 30)

## 研究方法及标准

报告中的数据皆为本机构自有的调研数据，我们通过与市场业内人士的电话交流、在线交流、实地调研等方式对报告中数据进行验证和修正，以力求真实的反馈市场情况，并给出相应的结论，为客户的决策提供必要的帮助和参考。

## 报告可信度及声明

Mysteel 农产品力求以最详实的信息为客户提供指导与帮助，但对于据此报告做出的任何商业决策可能产生的风险，本机构不承担任何法律责任。

目录

第一章 本周维生素产品价格回顾.....	4
第二章 维生素主要品类价格分析.....	6
2.1 维生素 A 价格走势.....	6
2.2 维生素 E 价格走势.....	6
2.3 维生素 C 价格走势.....	7
2.4 维生素 D3 价格走势.....	8
2.5 泛酸钙价格走势.....	8
2.6 维生素 B1 价格走势.....	9
2.7 维生素 B2 价格走势.....	10
2.8 维生素 B6 价格走势.....	10
2.9 维生素 B12 价格走势.....	11
第三章 维生素其他品类分析.....	12
3.1 维生素 K3 价格走势.....	12
3.2 叶酸价格走势.....	12
3.3 生物素价格走势.....	13
3.4 烟酰胺价格走势.....	14
3.5 肌醇价格走势.....	14
3.6 烟酸价格走势.....	15
3.6 氯化胆碱价格走势.....	16

第四章 关联产品行情分析.....	16
4.1 玉米市场行情分析.....	16
4.2 下游生猪市场行情分析.....	- 0 -
4.3 下游禽业 (肉鸡、鸡蛋) 行情分析.....	- 0 -
第五章 维生素产品下周行情展望.....	- 2 -

## 本周核心观点

维生素本周市场整体需求仍旧平稳偏弱，截至发稿当日，市场暂时多以询价为主，采购需求相对偏弱，整体成交表现平淡；多数品类价格维持平稳运行，南京饲料工业现场消息，展会期间 B2 80% 厂家都已经停止接单，有个别厂家直接报价 95 元/KG，B2 长期低位运行，行业出现普遍性亏损，预计此次停报后，价格会出现反弹，此外 VB6 也有部分厂家停止报价。3 月 24 日，浙江医药饲料级维生素 E 和饲料级维生素 A 国内停报停签，国内停报至 4 月底，受此消息影响，国内 VE 市场询单活跃；VA 国内外暂时平稳，但厂家低价接单明显收紧。市场目前持观望态度，采购谨慎。维生素终端客户维持按需少量采购，市场价格持续低位震荡，继续关注价格波动及发货情况厂家最新动态。

### 厂家动态：

据市场消息了解，维生素 B6 主流厂家天新药业停报，其他厂家暂时观望为主。诸城浩天药肌醇主要生产线停产进行升级改造，预计 2023 年 3 月底结束；浩天药业 11 月 15 日起对肌醇生产线进行工艺升级，预计停产改造时间持续到 2023 年 3 月末，3 月 24 日，浙江医药饲料级维生素 E 和饲料级维生素 A 国内停报停签，国内停报至 4 月底。

## 第一章 本周维生素产品价格回顾

表 1 全国维生素市场产品价格表

单位：元/公斤

品类	含量	3 月 23 日	3 月 30 日	涨跌	周环比
----	----	----------	----------	----	-----

VA	99%	88.5	90	1.5	1.69%
VE	50%	75	75	0	0.00%
VD3	99%	53.5	55.5	2	3.74%
泛酸钙	98%	122	122	0	0.00%
VB1	99%	107	107	0	0.00%
VB2	80%	82.5	82.5	0	0.00%
VB2	98%	335	335	0	0.00%
VB6	98%	130	130	0	0.00%
VB12	1%	95.5	93.5	-2	-2.09%
MSBVK3	96%	110.5	105.5	-5	-4.52%
MNBVK3	96%	121.5	115.5	-6	-4.94%
VC 原粉	99%	21	21	0	0.00%
叶酸	98%	200.5	200.5	0	0.00%
生物素	2%	41	41	0	0.00%
烟酸胺	99%	35	35	0	0.00%
肌醇	98%	162.5	162.5	0	0.00%
烟酸	99%	35	35	0	0.00%
氯化胆碱	50%	4.6	4.5	-0.1	-2.17%

价格回顾：截至发稿日，本周全国维生素市场整体小幅调整，部分品类询单相对活跃，终端按需适量补货，实单交投持续清淡。

## 第二章 维生素主要品类价格分析

### 2.1 维生素 A 价格走势

据 Mysteel 对全国维生素市场价格调查，本周维生素 A500 市场国内价格 89-91 元/kg，目前国内 VA500 市场价格 88-92 元/kg，采购需求持续偏弱，上游工厂上调报价，市场报价偏强，询单稍活跃，根据品牌、日期不同，局部价格略低。欧洲 VA1000 市场报价 21.00-23.00 欧元/kg。



图 1 2023 年维生素 A 价格走势

数据来源：钢联数据

### 2.2 维生素 E 价格走势

本周国内维生素 E 市场报价 74-77 元/kg，下游需求一般，终端适量补货，市场价格平稳偏弱，根据品牌、日期不同，局部有低价货源。欧洲市场贸易商报价 8.0-8.2 欧元/kg。



图 2 2021-2023 年维生素 E 价格走势图

数据来源：钢联数据

### 2.3 维生素 C 价格走势

本周 VC 原粉国内市场报价 20-22 元/kg，下游需求一般，终端适量补货，部分品牌略低一些。



图 3 2021-2023 年维生素 C 价格走势图

数据来源：钢联数据

## 2.4 维生素 D3 价格走势

本周国内维生素 D3 国内市场主流价格为 54-56 元/kg，欧洲市场报价为 7.00-8.50 欧元/kg。市场需求偏淡，询单一般，经销渠道出货积极，价格平稳偏强。



图 4 2021-2023 年维生素 D3 价格走势图

数据来源：钢联数据

## 2.5 泛酸钙价格走势

本周国内泛酸钙市场主流价格在 118-125 元/kg，市场需求一般，下游需求一般，上游工厂上调报价，不过终端采购需求有限，整体价格基本平稳，略有小幅波动。欧洲市场主流报价 14.50-16.00 欧元/kg。





图 5 2021-2023 年泛酸钙价格走势图

数据来源：钢联数据

## 2.6 维生素 B1 价格走势

本周国内维生素 B1 市场报价在 106-110 元/kg，下游需求较弱，询单较为平淡，上游工厂挺价意愿较强，不过市场询单较为平淡，价格平稳略弱。



图 6 2021-2023 年维生素 B1 价格走势图

数据来源：钢联数据

## 2.7 维生素 B2 价格走势

本周国内 VB2(80%)市场价格 80-86 元/kg，欧洲市场价格 15.00-16.00 欧元/kg，VB2(98%)市场价格 325-350 元/kg。市场需求一般，整体报价有维持平稳，根据品牌、日期不同，局部价格略低。

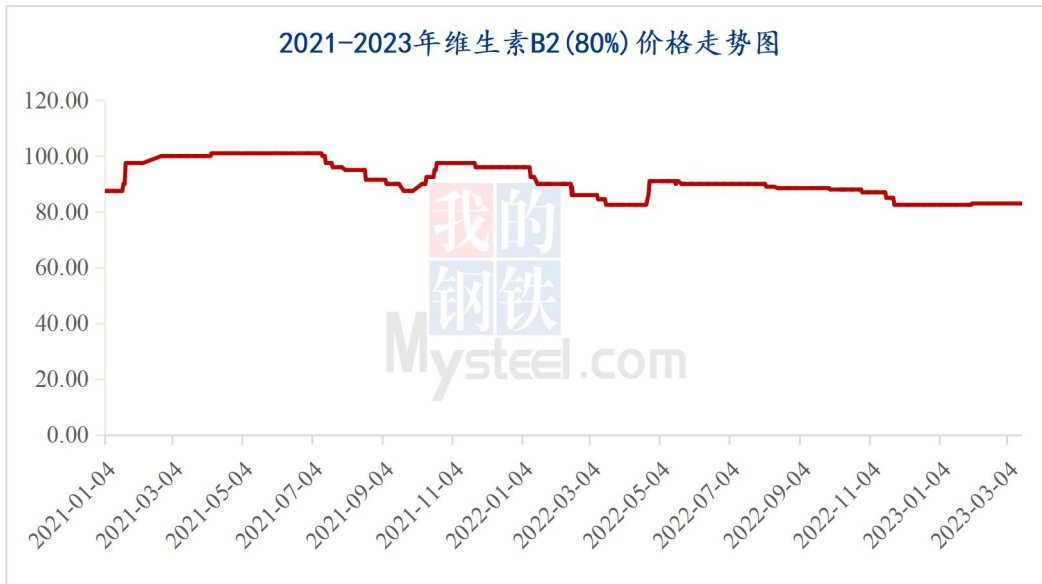


图 7 2021-2023 年维生素 B2 (80%) 价格走势

数据来源：钢联数据

## 2.8 维生素 B6 价格走势

本周价格暂时企稳。今年以来，B6 竞争格局变化，进入洗牌期，部分厂家接单积极，以价换量。客户对后市预期一般。国内市场主流报价 128-132 元/kg，市场需求一般，价格较上周平稳运行。



图 8 2021-2023 年维生素 B6 价格走势

数据来源：钢联数据

## 2.9 维生素 B12 价格走势

本周国内市场主流报价 94-97 元/kg，整体价格基本平稳。



图 9 2021-2023 年维生素 B12 价格走势

数据来源：钢联数据

## 第三章 维生素其他品类分析

### 3.1 维生素 K3 价格走势

本周国内维生素 K3（MSB）市场主流价格在 102-110 元/kg，MNB 市场价格在 112-120 元/kg。市场需求一般，询单略平淡，K3 价格平稳偏弱。



图 10 2021-2023 年维生素 K3 价格走势

数据来源：钢联数据

### 3.2 叶酸价格走势

本周国内市场主流报价 198-203 元/kg，叶酸交货持续紧张，市场成交价略有上涨，但总体需求不旺，价格平稳。



图 11 2021-2023 年叶酸价格走势图

数据来源：钢联数据

### 3.3 生物素价格走势

本周国内 2%生物素市场价格在 40-43 元/kg，市场询单一般，交投价格平稳偏弱，部分价格略低。



图 12 2021-2023 年生物素价格走势图

数据来源：钢联数据

### 3.4 烟酰胺价格走势

本周国内市场主流报价 34-36 元/kg，由于上游原材料紧缺，产品供应出现缺口，工厂挺价意愿明显，目前主流出口报价基本在 USD 4.0-4.2，国内 RMB 31-32 左右，交期基本延至第二季度，市场活跃度，国内外询单量明显增加，短期内小幅上涨趋势明显。



图 13 2021-2023 年烟酰胺价格走势图

数据来源：钢联数据

### 3.5 肌醇价格走势

本周国内肌醇主流厂家提高报价至 165-180 元，随着市场货源持续消耗，市场货源逐渐减少，市场供应紧张，成交价格基本在 155-165 元/公斤，后期需关注工厂生产和发货情况。



图 14 2021-2023 年肌醇价格走势走势图

数据来源：钢联数据

### 3.6 烟酸价格走势

本周国内市场主流报价 33-35 元/kg，市场整体相对平稳。受上游原料供应及年前低价接单等综合影响，导致年后各工厂交货相对紧张，主流工厂选择停报观望，市场供货暂时出现一定缺口，成交价格也随之小幅上涨。



图 15 2021-2023 年烟酸价格走势走势图

数据来源：钢联数据

### 3.6 氯化胆碱价格走势

本周国内氯化胆碱市场价格 4.4-4.7 元/kg。胆碱，受原料三甲胺价格波动，胆碱工厂报价动态调整，后续主要关注三甲胺变化情况。



图 16 2021-2023 年氯化胆碱价格走势

数据来源：钢联数据

## 第四章 关联产品行情分析

### 4.1 玉米市场行情分析

本周全国玉米均价 2820 元/吨，较上周下跌 27 元/吨，跌幅 0.95%。全国玉米市场弱态运行，利空因素较多，市场交易不活跃。东北市场交易主体收购积极性不高，深加工企业压价收购，基层不认卖，上量减少，并且中储粮开秤收购玉米对市场价格有一定支撑作用，市场价格有止跌企稳的迹象。华北仍旧受小麦跌价带动，贸易商玉米出货积极性较高，深加工门前到货量高位，企业压价收购，价格重心继续下移。销区玉米市场偏弱运行，部分饲料企业开始采用小麦进行替代，叠加有前期进口粮到货，内贸玉米需求较低，压迫玉米价格下行。



2021-2023年全国玉米均价走势（元/吨）



图 17 2021-2023 年全国玉米均价走势图

数据来源：钢联数据

## 4.2 下游生猪市场行情分析

本周生猪出栏均价在 14.88 元/公斤，较上周下跌 0.23 元/公斤，环比下跌 1.52%，同比上涨 22.98%。本周猪价持续下调，虽期间略有挺价情绪，但价格承压、行情偏弱运行。供应方面来看，企业月底计划完成中，出栏节奏稳中偏紧；行情下行调整，社会场压栏情绪略有松动，出栏较前期积极，市场猪源供应稳定。需求方面来看，白条批发市场多有烂市现象，终端消费恢复不及预期，行情底部支撑稍显不足，而年后二育情绪有所平复，入场动态相对谨慎、观望等待。整体来看，近期市场信心受挫，价格仍有下调，但延续或将刺激养户挺价惜售，深跌空间较为有限，短期行情偏弱震荡，跌幅收窄或将趋稳。

全国外三元生猪出栏均价走势图（元/公斤）

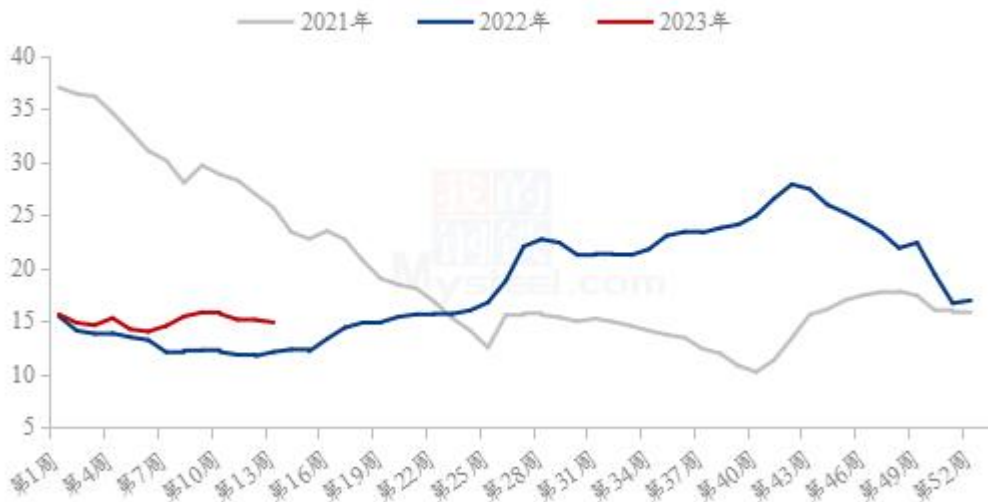


图 18 全国外三元生猪出栏均价走势图

数据来源：钢联数据

## 4.3 下游禽业（肉鸡、鸡蛋）行情分析

本周白羽肉鸡价格持续震荡上行，周内白羽肉鸡全国棚前成交均价为 5.16 元/斤，环比涨幅为 1.18%，同比涨幅为 26.16%。本周毛鸡价格出现连续的上行走势，全国均价甚至再次上破近年高点，而鸡源供应严重不足成为当前价格的唯一支撑点。上半周，报价一直上涨，但屠宰把控成本，实际成交持续稳定。周中，随着产品价格的

上涨，屠企达到增加宰杀，而亏损减少的成本节点，部分企业随即加大抢鸡力度，整体毛鸡价格再破高点。周后期，因毛鸡涨至屠企承受范围之外，部分企业直接由半开工转至短期停工状态，企业出现“躺平”心态，价格上行阻力较大。

全国白羽肉鸡均价预测走势图（元/斤）



图 19 全国白羽肉鸡均价走势图

数据来源：钢联数据

本周鸡蛋主产区均价 4.81 元/斤，较上周下跌 0.05 元/斤，跌幅 1.03%；主销区均价 4.91 元/斤，较上周下跌 0.01 元/斤，跌幅 0.20%，周内产销区价格重心下移。本周市场交投表现不佳，终端对高价货源接受意愿不高，市场走货始终偏缓，局部市场有低价抛货现象，贸易环节风控意识加强，接货谨慎，随着各环节库存有所增加，蛋价弱势下调。预计下周鸡蛋市场或震荡走弱后回稳，调整幅度或在 0.10-0.20 元/斤，主产区均价在 4.50-4.70 元/斤。

全国鸡蛋主产区与主销区价格对比图（元/斤）

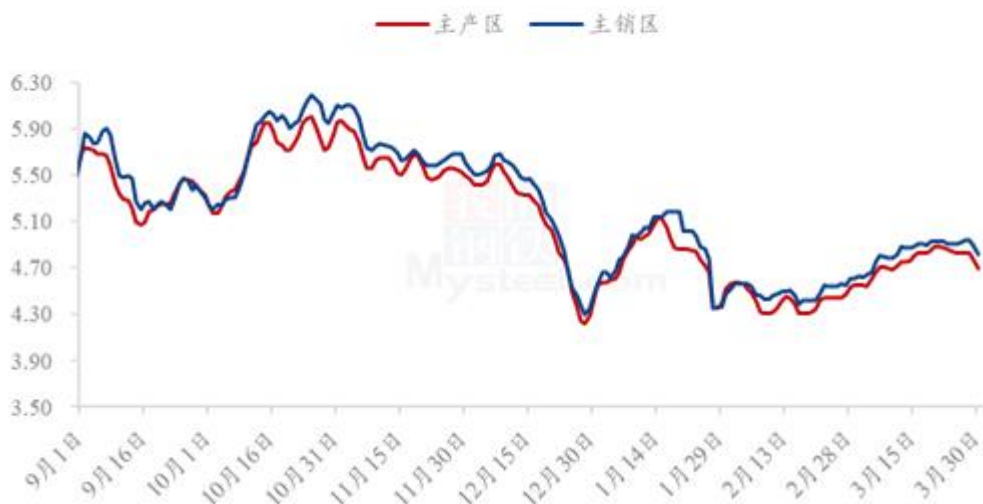


图 20 全国鸡蛋主产区与主销区价格对比图

数据来源：钢联数据

## 第五章 维生素产品下周行情展望

维生素市场目前仍旧平稳偏弱，市场暂时多以询价为主，部分采购需求相对活跃，实单交投清淡；多数品类价格维持平稳运行，个别品类价格略有调整，市场观望气氛浓郁，终端客户维持按需少量采购，预计维生素市场仍旧弱稳运行，部分品种低位小幅反弹，但预计不会持续太久，预计整体仍旧平稳偏弱运行。后期需关注工厂生产和发货情况，欧洲市场大部分维生素品种仍旧处于弱势。



免责声明:

Mysteel 力求使用准确的数据信息，客观公正地表达内容及观点，但这并不构成对客户的直接决策建议，客户不应以此取代自己的独立判断，客户应该十分清楚，其据此做出的任何决策与 Mysteel 及其员工无关。报告中的信息均来源于公开资料及本公司合法获得的相关资料，Mysteel 不确定客户收到本报告时相关信息是否已发生变更，报告中的内容和意见仅供参考，在任何情况下，Mysteel 对客户及其员工对使用本报告及内容所引发的任何直接或间接损失概不负责，任何形式的分享收益或者分担损失的书面或口头承诺均为无效，Mysteel 及员工亦不为客户因使用本报告或报告所载内容引起的任何损失承担任何责任。

资讯编辑： 阙婷婷 021-26096698

资讯监督： 朱喜安 021-26093675

资讯投诉： 陈 杰 021-26093100