

# 洋葱市场

# 周度报告

(2023.4.13-2023.4.20)



## Mysteel 农产品

编辑：秦绪辰

电话：0533-7026180

传真：021-26093064

# 洋葱市场周度报告

(2023. 4. 13-2023. 4. 20)

## 研究方法及标准

报告中的数据皆为本机构自有的调研数据，我们通过与市场业内人士的电话交流、在线交流、实地调研等方式对报告中数据进行验证和修正，以力求真实的反馈市场情况，并给出相应的结论，为客户的决策提供必要的帮助和参考。

## 报告可信度及声明

Mysteel 农产品力求以最详实的信息为客户提供指导与帮助，但对于据此报告做出的任何商业决策可能产生的风险，本机构不承担任何法律责任。

---

# 目 录

洋葱市场周度报告.....	- 1 -
本周核心观点.....	- 1 -
第一章 本周市场主要指标概述 .....	- 1 -
第二章 本周市场行情回顾.....	- 2 -
2.1 洋葱产区价格走势分析.....	- 2 -
第三章 洋葱供需情况分析.....	- 2 -
3.1 洋葱供应情况分析.....	- 2 -
3.2 洋葱需求情况分析.....	- 2 -
第四章 相关产品行情.....	- 3 -
第五章 洋葱市场心态调研.....	- 4 -
第六章 洋葱价格影响因素分析 .....	- 5 -
第七章 洋葱市场行情展望.....	- 6 -

## 本周核心观点

本周洋葱产区价格整体呈现持续稳弱的趋势。山东、甘肃产地储存商剩余量见底，市场刚需拿货，市场冷淡。四川当前产地洋葱持续上市产地随着新货上市增多，价格从持续偏弱，交易量不快，成交量小，行情价格略微下滑。云南产地洋葱持续大量上市，近期出口要货商客户要货较多，走货速度快，但市场竞争激烈，有一定的供过于求现象。预计短期内洋葱产区价格呈现平稳趋势。

## 第一章 本周市场主要指标概述

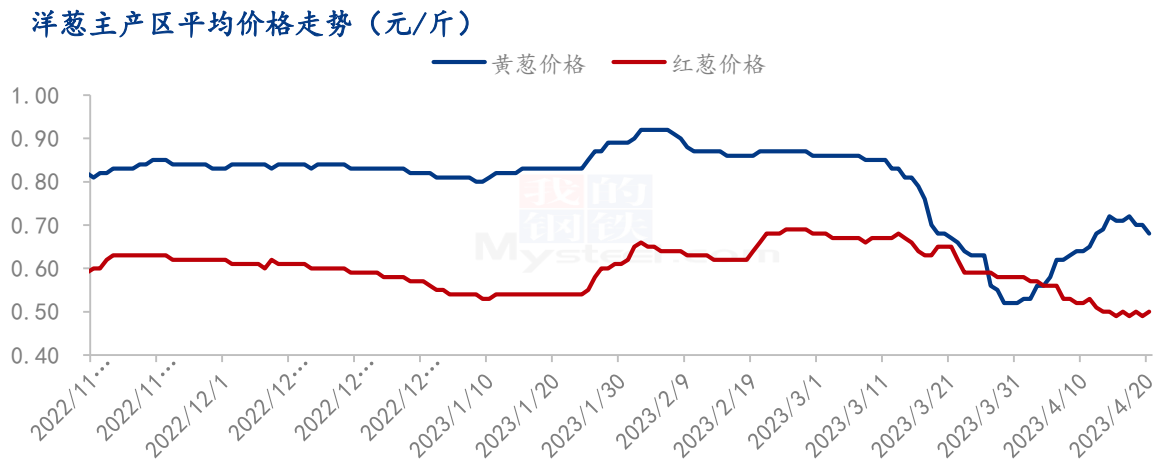
表 1 洋葱市场主要指标情况汇总表

类型	上周	本周	涨跌	备注	
产区价格 (元/斤)	甘肃张掖 8cm 以上红葱	0.45	0.40	-0.05	库存货
	甘肃张掖 8cm 以上黄葱	0.55	0.55	0.00	库存货
	山东苍山 8cm 以上红葱	0.65	0.55	-0.10	库存货
	四川西昌 8cm 以上红葱	0.35	0.32	-0.03	鲜葱
	云南建水 8cm 以上红葱	0.35	0.35	-0.00	鲜葱
	云南元谋 8cm 以上黄葱	0.95	0.85	-0.10	鲜葱
	云南元谋 8cm 以上红葱	0.60	0.50	-0.10	鲜葱
销区价格 (元/斤)	北京新发地市场红葱	1.05	1.00	-0.05	云南鲜葱进入市场
	北京新发地市场黄葱	1.05	1.15	+0.10	云南鲜葱进入市场

数据来源：钢联数据

## 第二章 本周市场行情回顾

### 2.1 洋葱产区价格走势分析



数据来源：钢联数据

图 1 洋葱主产区平均价格走势

本周主产区红葱均价 0.50 元/斤，较上周下跌 0.02 元/斤；黄葱均价 0.70 元/斤，较上周上涨 0.05 元/斤。四川当前产地红洋葱货源充足，黄葱一般，走货速度尚可，交易量一般，行情价格偏稳。山东、甘肃两地洋葱交易基本结束。云南元谋产地货源整体数量较多，黄葱已经进入中后期阶段，外地客商陆续涌入产地，走货量较高，出货速度快。河南新野当地早熟葱初步上市，整体数量不多，部分客商进入产地，交易量不一般。

### 3.1 洋葱供应情况分析

山东金乡、苍山等地库内冷库葱进入收尾阶段，现阶段产地存储商剩余量不多，市场刚需拿货，价格行情随行就市。甘肃产区洋葱走货量不大，问题货源偏多，好质量货源偏少，目前正处下一批洋葱种植期。云南元谋产区出货量持续增加，走货速度较快，市场交易十分积极。四川洋葱目前产量较高，正处上市中期，货源充足。

### 3.2 洋葱需求情况分析

表 2 部分市场洋葱价格变化情况

市场	红葱	涨跌	黄葱	涨跌	备注
----	----	----	----	----	----

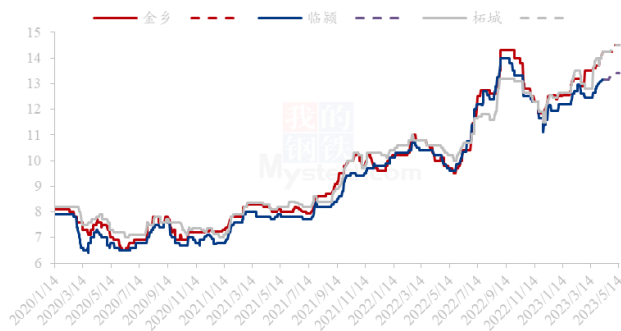
北京新发地市场 (元/斤)	1.00	-0.05	1.15	+0.10	云南鲜葱逐渐进入市场
石家庄桥西市场 (元/斤)	1.00	0.00	1.10	0.00	甘肃、山东等地库存货为主

数据来源：钢联数据

本周各批发市场上流通的货源主要以云南、甘肃等地库存货为主，四川西昌鲜葱陆续进入市场。国内市场需求一般，价格基本稳定。需求端不确定因素较大，后市行情还需继续关注。

## 第四章 相关产品行情

2021年-2022年国内三樱椒产区价格走势图 (元/斤)



数据来源：钢联数据

图 2 2020 年-2022 年全国三樱椒主产区价格走势对比图

本周国内低辣三樱椒成交局面延续上周弱势局面，但价格居高不下，整体价格呈上涨趋势。从供应方面来看，目前成交仍旧以库外为主（价格低于库内辣椒），但目前山东及河南多数地区库外供应结束，仅河南柘城零星货源供应。叠加库内辣椒开始报价，价格高位支撑库外辣椒价格上涨。

本周大姜产区生姜价格先弱后硬，行情运行震荡。本周大姜产区市场货源供应量一般，

中国生姜主产区主流价格统计(元/斤)



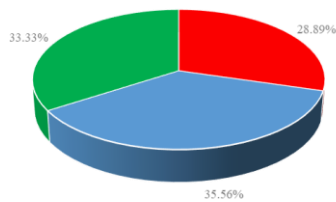
数据来源：钢联数据

图 3 生姜主产区价格统计

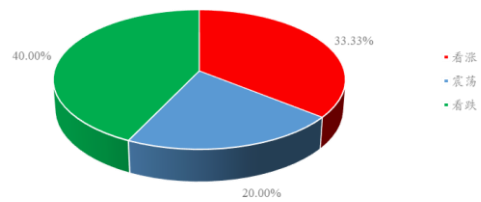
农户出货要价仍显坚持，多是供应主流及一般质量货源为主，客商前期拿货积极性一般，多观望为主，后期拿货积极性尚可，多按需采购，整体交易有序进行，周内价格多窄幅调整。昌邑琨福市场本周主流圆头洗姜均价 8.98 元/斤，较上周上涨 1.47%；安丘黑埠子市场泥姜本周交易均价在 6.87 元/斤，较上周上涨 2.84%。

## 第五章 洋葱市场心态调研

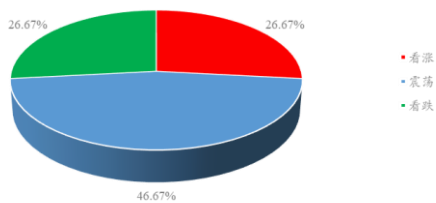
洋葱后市心态总结



洋葱种植户后市心态



洋葱代办后市心态



洋葱储存商后市心态

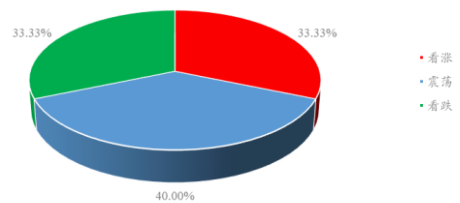


图 4 洋葱市场后市心态占比

本周【Mysteel 农产品】统计了山东、甘肃、内蒙古、云南等产区 45 位洋葱种植户、经纪人、储存商等专业人士对于近期洋葱价格走势的看法。其中看涨心态占 28.89%，震荡心态占 35.56%，看跌心态占 33.33%。云南鲜葱出货量持续增加，，近期出口要货商客户要货较多，走货量较高，但也存在一定风险，持震荡心态的人士较多。

## 第六章 洋葱价格影响因素分析

洋葱后市价格影响因素分析



### 影响因素分析

**心态：**云南产区部分种植户好货惜售

**产量：**云南各产区出货量逐渐增加

**库存：**山东各产区库存余量已不多

**需求：**需求缺乏利好提振



**出口：**近期暂无新增大批量出口订单

**质量：**储存商优先出质量较次货源，余货整体质量尚可

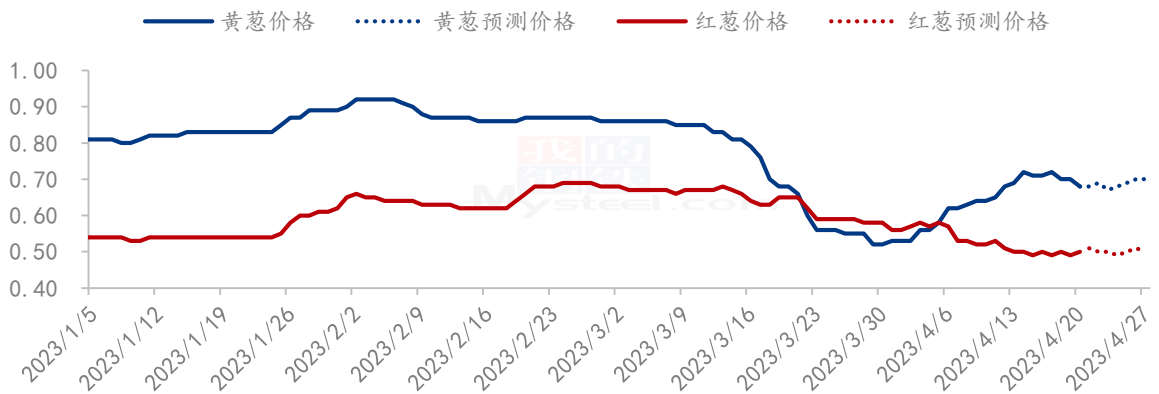
**利润：**种植户、储存商利润均一般，影响出货积极性

影响因素及影响力值			
5	重大利好	-5	重大利空
4	明显利好	-4	明显利空
3	一般利好	-3	一般利空
2	小幅利好	-2	小幅利空
1	弱势利好	-1	弱势利空

注：以对价格的影响力确定利好利空因素，该因素的影响力指标是通过与市场人士充分沟通后结合市场客观情况进行的综合数值判定。

## 第七章 洋葱市场行情展望

洋葱价格走势预测图（元/斤）



数据来源：钢联数据

图 5 洋葱价格走势预测图

甘肃和山东产地洋葱已经全面临近收尾，市场按需拿货，且卖货积极性不高，预计短期无上涨趋势。云南产地预计还有一个月上市结束，元谋产地货源整体数量较多，黄葱已经进入中后期阶段，外地客商陆续涌入产地，走货量较高，预计行情稳定。四川省西昌市黄皮洋葱陆续上市，当前产地洋葱货源充足，但受云南洋葱的影响，市场竞争激烈，预计行情价格涨幅不大。近期暂无大批量出口订单，国内外市场

缺乏持续利好提振。受出口、内销、市场参与者心态等不确定因素影响，后市行情还需继续观望。

资讯编辑：秦绪辰 0533-7026180

资讯监督：王涛 0533-7026866

资讯投诉：陈杰 021-26093100