

稻米市场

周度报告

(2023.4.13-2023.4.20)



Mysteel 农产品

编辑：岳姝帆

电话：0533-7027156

邮箱：yuesf@mysteel.com

传真：0533-26093064

稻米市场周度报告

(2023. 4. 13-2023. 4. 20)

研究方法及标准

报告中的数据皆为本机构自有的调研数据，我们通过与市场业内人士的电话交流、在线交流、实地调研等方式对报告中数据进行验证和修正，以力求真实的反馈市场情况，并给出相应的结论，为客户的决策提供必要的帮助和参考。

报告可信度及声明

Mysteel 农产品力求以最详实的信息为客户提供指导与帮助，但对于据此报告做出的任何商业决策可能产生的风险，本机构不承担任何法律责任。

目 录

稻米市场周度报告.....	- 2 -
本周核心观点.....	- 1 -
第一章 本周稻米市场主要指标概述.....	- 1 -
1.1 稻谷市场行情分析.....	- 1 -
1.2 大米市场行情分析.....	- 2 -
1.3 销区市场价格行情分析.....	- 3 -
1.4 本周国内期货市场.....	- 3 -
1.5 本周国外期货市场.....	- 4 -
第二章 国内稻米供需格局.....	- 5 -
2.1 全国米厂平均开机率分析.....	- 5 -
2.2 国储拍卖情况.....	- 5 -
第三章 副产品和相关产品情况.....	- 6 -
3.1 副产品行情回顾.....	- 6 -
3.2 相关产品情况回顾.....	- 6 -
第四章 市场心态解读.....	- 7 -
4.1 籼稻市场心态解读.....	- 7 -

4.2 粳稻市场心态解读.....	- 8 -
第五章 大米后市影响因素分析	- 9 -
第六章 稻米市场走势分析预测	- 10 -

本周核心观点

本周稻米市场清淡购销未见改观。各流通环节均存一定库存，储备陆续投放，市场供应压力不减；终端消费疲软，大米走量难有提升，经销商采购意愿低迷，米企加工量更显冷清。部分地区进入田间管理阶段，局地气温偏低，市场多关注后期天气的影响情况。

第一章 本周稻米市场主要指标概述

1.1 稻谷市场行情分析

表 1 稻谷到厂报价

单位：元/斤

地区	品种	上周均价	本周均价	涨跌
黑龙江	圆粒粳稻	1.36	1.36	0
	绥粳稻谷	1.68	1.68	0
吉林	超级稻谷	1.50	1.50	0
辽宁	盐丰稻谷	1.48	1.48	0
江苏	普通粳稻	1.37	1.37	0
安徽	丰两优稻谷	1.37	1.39	0.02
湖南	香稻谷	1.80	1.80	0
湖北	丰两优稻谷	1.41	1.41	0
江西	黄华占稻谷	1.44	1.44	0

数据来源：钢联数据

粳稻产区：本周粳稻市场主流延续平淡态势。各环节均存一定库存，粮源充足，下游需求不佳，难有提振。截至本周四（4月20日）北方市场普通粳稻收购到厂主流价格在1.32-1.50元/斤，优质稻主流价格在1.55-1.69元/斤，按质论价。

籼稻产区：本周籼稻各地表现不一，根据粮源质量存微幅波动，业者采购心态相对冷静。截至本周四（4月20日）南方市场晚籼稻主流价格 1.30-1.45 元/斤，部分优质稻谷收购到厂价格 1.55-1.80 元/斤，香稻到厂价格 1.40-1.80 元/斤，主流相对稳定，局地个别品种有微幅走弱迹象。

糯稻产区：本周糯稻未见好转，多地以及保持平稳态势，等待端午节备货的提振。截至本周四（4月20日）黑龙江地区糯稻收购参考价格 1.75-1.80 元/斤，部分陈粮报价低于 1.70 元/斤；安徽地区糯稻收购主流价格 1.80-1.85 元/斤，普通质量报价低于 1.80 元/斤，水分较好净粮报价存 1.90 元/斤高价。

1.2 大米市场行情分析

表 2 大米出厂报价

单位：元/斤

地区	品种	上周均价	本周均价	涨跌
黑龙江	圆粒米	1.80	1.80	0
	绥粳米	2.35	2.35	0
吉林	超级稻米	2.00	2.00	0
辽宁	盐丰大米	1.93	1.93	0
江苏	普通粳米	1.80	1.80	0
安徽	丰两优米	1.87	1.90	0.03
湖南	香米	2.80	2.80	0
湖北	丰两优米	1.91	1.91	0
江西	黄华占精米	2.10	2.10	0

数据来源：钢联数据

粳米产区：本周粳米需求依旧低迷，米企订单量少，按需零星加工，价格基本平稳。截至本周四（4月20日）北方市场普通粳米主流价格 1.78-1.98 元/

斤，优质米出厂主流价格 2.00-2.38 元/斤，按质论价。

籼米产区：本周籼米区域间稍有差别，以质论价为主，优质粮源价格相对较高，但走货难有大幅提升。截至本周四（4月20日）南方市场籼米主流价格 1.80-1.95 元/斤，优质米出厂价格 2.05-2.25 元/斤，香米出厂主流价格 2.30-2.90 元/斤。

糯米产区：本周糯米难有提涨势头，业者多关注端午备货节点。截至本周四（4月20日）黑龙江地区糯米出厂主流价格 2.35-2.45 元/斤，安徽地区糯米出厂主流价格 2.40-2.55 元/斤，质量差异较大，报价空间相应增大。

1.3 销区市场价格行情分析

表 3 部分销区市场大米报价

单位：元/公斤

地区	品种	上周批发价	本周批发价	涨跌
黑龙江	一级晚粳米	5.70	5.68	-0.02
黑龙江	一级粳糯米	5.66	5.66	0
江苏	一级晚粳米	4.66	4.66	0
安徽	一级晚籼米	5.20	5.18	-0.02
江西	一级晚籼米	4.92	4.92	0

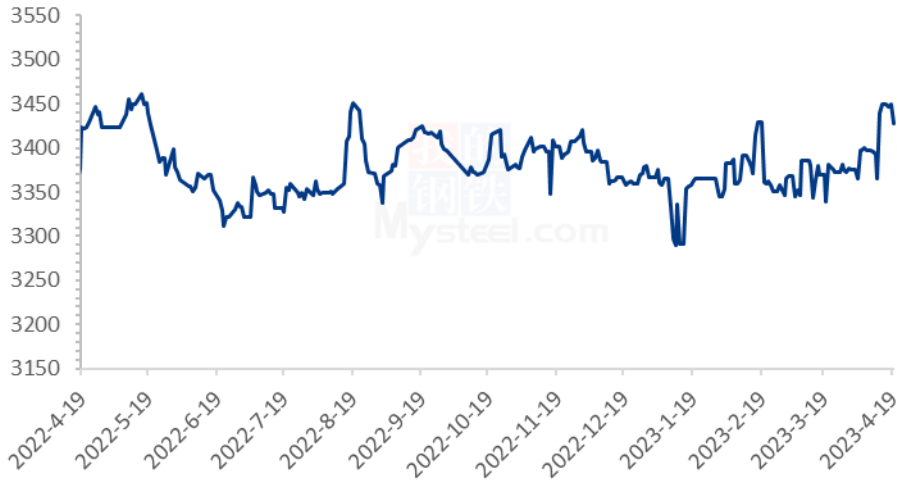
数据来源：浙江粮油交易网

本周销区市场主流稳定，局地受大米走量僵持影响，有小幅下调迹象。短时消费难有利好提振，预计或将延续清淡态势。

1.4 本周国内期货市场

截至 4 月 19 日粳米主力合约收盘价 3428 元/吨，较上周上调 63 元/吨。（备注：大连商品交易所粳米主力合约当日未开盘情况，延续上一开盘日的收盘价作图）

2022-2023年粳米主力合约收盘走势：元/吨



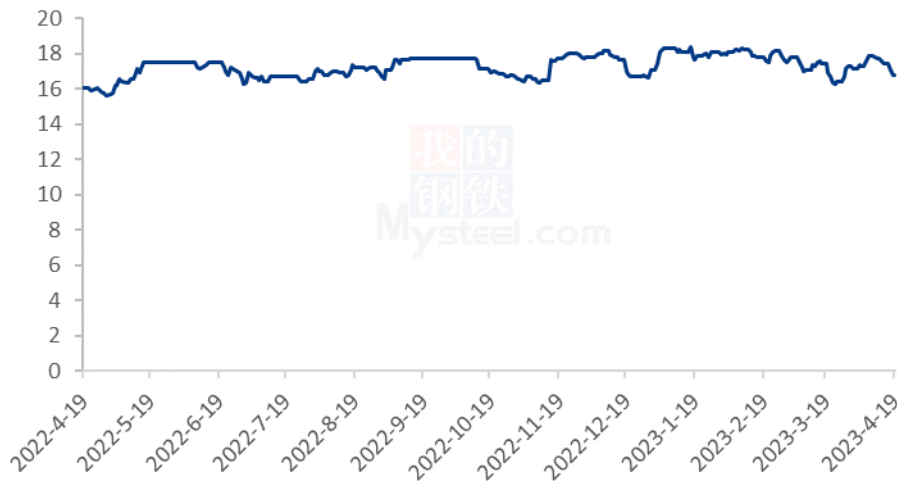
数据来源：钢联数据

图 1 2022-2023 年国内稻谷期货价格走势

1.5 本周国外期货市场

截至 4 月 19 日 CBOT 糙米主力合约收盘价 15 美元/英担，较上周下跌 2.525 美元/英担。（备注：当日未开盘情况，延续上一开盘日的收盘价作图）

2022-2023年CBOT糙米价格走势（单位：美元/英担）



数据来源：钢联数据

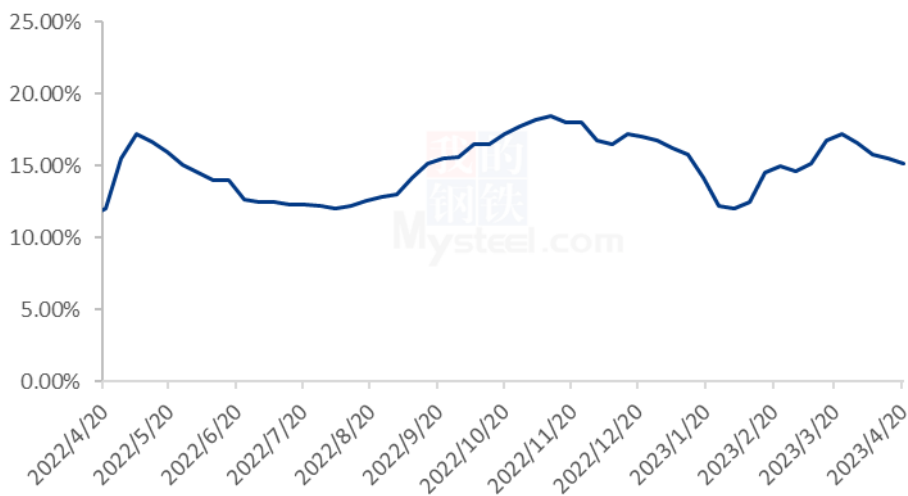
图 2 2022-2023 年 CBOT 糙米价格走势

第二章 国内稻米供需格局

2.1 全国米厂平均开机率分析

本周全国米厂平均开工率 15%，持续低位徘徊。米企多反映订单量匮乏，难以带动大米走量，加工积极性减弱。

2022-2023 年全国米厂平均开机率



数据来源：钢联数据

图 3 2022-2023 年全国大米主产区米厂平均开机率

2.2 国储拍卖情况

表 4 稻谷最低收购价 4 月 18 日 (2018-2020 年) 交易结果

单位：数量：吨；价格：元/吨

品种	计划数量	成交数量	成交率	最高价	最低价	平均价
粳稻	301346	2034	0.68%	2650	2570	2591.95
中晚籼稻	299041	57816	19.33%	2610	2480	2512.84
早籼稻	300751	3089	1.03%	2590	2430	2491.29
合计	901138	62939	6.98%	2650	2430	2514.34

数据来源：国家粮食交易中心

2023 年 4 月 18 日，国储投放早籼稻、中晚籼稻及粳稻共计 901138 吨。早籼稻共

计投放 300751 吨，成交 3089 吨，最高价 2590 元/吨，最低价 2430 元/吨，成交均价 2491.29 元/吨，成交率 1.03%；中晚籼稻共计投放 299041 吨，成交 57816 吨，最高价 2610 元/吨，最低价 2480 元/吨，成交均价 2512.84 元/吨，成交率 19.33%；粳稻共计投放 301346 吨，成交 2034 吨，最高价 2650 元/吨，最低价 2570 元/吨，成交均价 2591.95 元/吨，成交率 0.68%。总计成交 62939 吨，总成交率 6.98%。

第三章副产品和相关产品情况

3.1 副产品行情回顾

表 5 大米副产品行情回顾

地区	油糠 (元/斤)			毛碎米 (元/斤)			稻壳 (元/吨)		
	上周	本周	涨跌	上周	本周	涨跌	上周	本周	涨跌
黑龙江	1.30	1.33	0.03	1.40	1.40	0	300	360	60
吉林	1.30	1.30	0	1.40	1.40	0	400	400	0
辽宁	1.33	1.35	0.02	1.48	1.48	0	500	520	20
江苏	1.35	1.45	0.1	1.50	1.56	0.06	520	520	0
湖南	1.40	1.40	0	1.50	1.50	0	600	600	0
湖北	1.33	1.43	0.1	1.53	1.53	0	450	450	0
安徽	1.30	1.40	0.1	1.40	1.46	0.06	580	580	0
江西	1.27	1.35	0.08	1.56	1.56	0	520	520	0

数据来源：钢联数据

全国米企开机率延续低位水平，大米副产品产量不高，油糠上行明显。截至本周四（4月20日）北方粳油糠主流价格 1.30-1.35 元/斤，南方籼油糠主流价格 1.35-1.50 元/斤。北方毛碎米主流价格 1.40-1.48 元/斤，南方毛碎米主流价格 1.43-1.56 元/斤。北方稻壳出厂主流价格 360-520 元/吨，南方稻壳出厂主流价格 450-600 元/吨。区域间存价差，停机观望情况普遍，多地暂停报价。

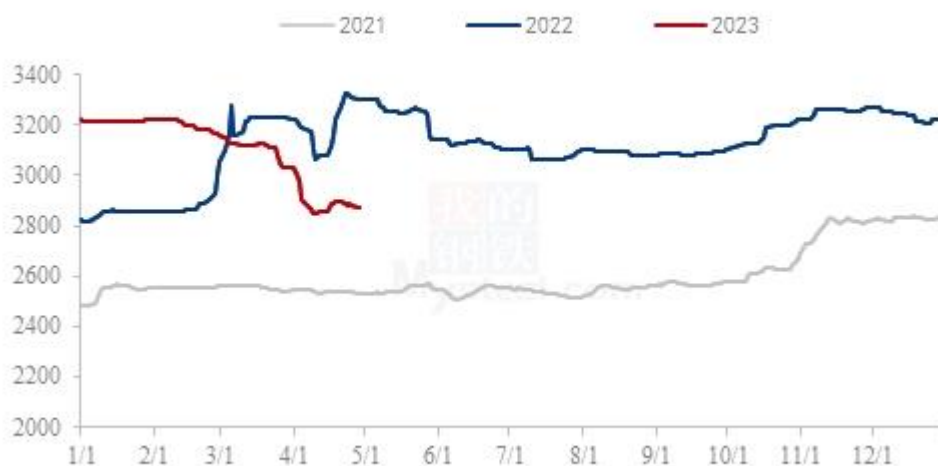
3.2 相关产品情况回顾

截至本周（2023年4月14日-4月20日）全国小麦市场均价在 2882 元/吨，较上周（2023年4月7日-2023年4月13日）2883 元/吨，下跌 1 元/吨，跌幅 0.03%。

本周小麦市场价格整体延续下跌行情，市场购销平稳。政策小麦投放持续进

行，进口量增加，市场粮源整体供应充足。面粉需求依旧疲软，制粉企业开机小幅回暖，小麦刚需采购，消耗前期库存为主。市场供强需弱格局依旧明显，供需博弈下小麦价格持续走低，市场观望氛围浓厚。预计下周小麦价格弱势调整，关注政策小麦拍卖及新麦情况。

2021年-2023年主产区小麦价格走势（元/吨）



数据来源：钢联数据

图 4 小麦主产区市场价格

第四章 市场心态解读

4.1 籼稻市场心态解读

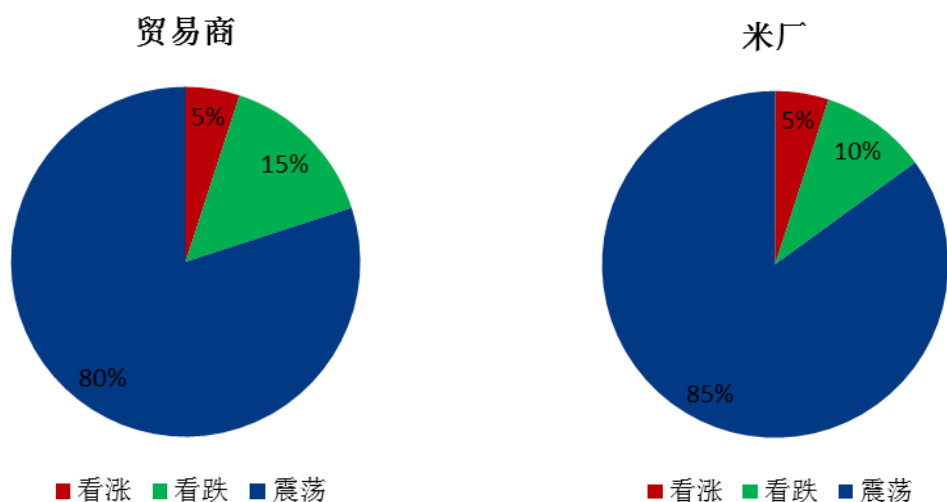
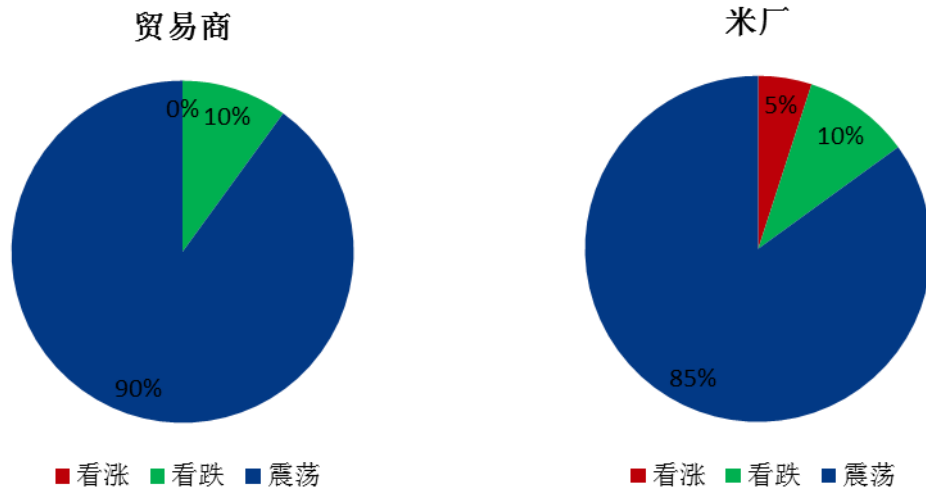


图 5 贸易商与米厂心态解读（籼稻）

样本数量：贸易商 10，米厂 10。

本周籼稻谷市场调研得知，多数业者对后市依旧持观望心态，后期行情暂不明朗，入市相对谨慎；少数业者存看涨预期，认为市场优质粮源或有一定消化，有拉动价格上行趋势。

4.2 粳稻市场心态解读



数据来源：钢联数据

图 6 贸易商与米厂心态解读（粳稻）

样本数量：贸易商 10，米厂 10。

本周粳稻谷市场调研得知，业者对后市多持看稳观点，淡季对市场干预明显，加之天气转热，下游消化日益清淡，观望者依旧占据多数。

第五章 大米后市影响因素分析



图 6 大米后市价格影响因素分析

影响因素分析：

开工：米厂订单匮乏，开工率持续低迷； **产量：**产量平稳；

库存：维持低位，补库意愿偏低； **需求：**终端无利好支撑；

成本：成本高企，对价格支撑明显； **出口：**出口订单稳定；

总结：米厂新单有限，大米走货缓慢，后市价格在成本支撑下稳定为主。

影响因素及影响力值说明

5	重大利好	-5	重大利空
4	明显利好	-4	明显利空
3	一般利好	-3	一般利空
2	小幅利好	-2	小幅利空
1	弱势利好	-1	弱势利空

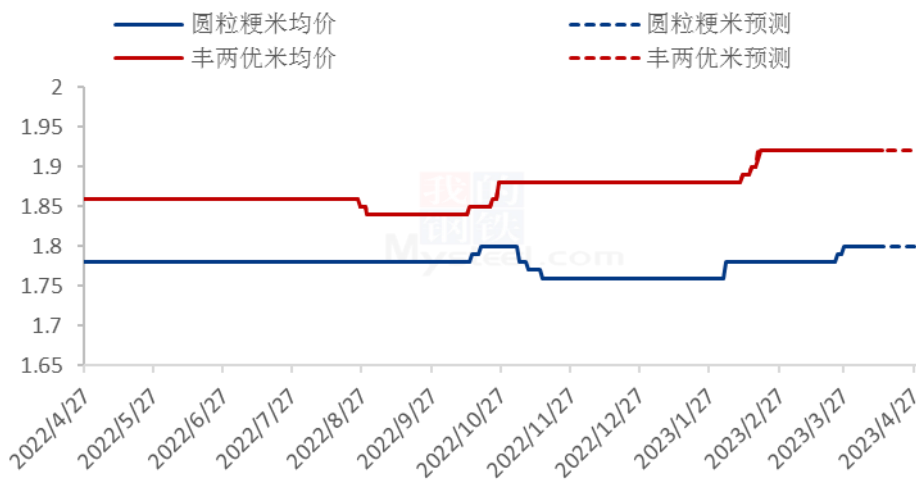
注：以对价格的影响力确定利好利空因素，该因素的影响力指标是通过与市场人士充分沟通后结合市场客观情况进行的综合数值判定。

第六章 稻米市场走势分析预测

粳米预测：北方市场圆粒粳稻米表现相对坚挺，市场购销延续疲软态势，终端消化不畅，短时或难有提振，预计平稳为主。

籼米预测：南方籼米市场主流稳定，局地稍有波动。部分地区因优质粮源稀少，低位价格有上行趋势，受制于需求不旺，短时波动空间有限。

2022-2023年主要品种大米均价走势预测（元/斤）



数据来源：钢联数据

图 7 主要品种大米均价走势预测

资讯编辑：岳姝帆 0533-7027156

资讯监督：王涛 0533-7026866

资讯投诉：陈杰 021-26093100