

# 氨基酸市场

## 周度报告

(2022.4.13-2023.4.20)



### Mysteel 农产品

编辑：陈荣

电话：021-26094319

邮箱：[chenrong@mysteel.com](mailto:chenrong@mysteel.com)

传真：021-66896937

---

# 氨基酸市场周度报告

(2022. 4. 13-2022. 4. 20)

## 研究方法及标准

报告中的数据皆为本机构自有的调研数据，我们通过与市场业内人士的电话交流、在线交流、实地调研等方式对报告中数据进行验证和修正，以力求真实的反馈市场情况，并给出相应的结论，为客户的决策提供必要的帮助和参考。

## 报告可信度及声明

Mysteel 农产品力求以最详实的信息为客户提供指导与帮助，但对于据此报告做出的任何商业决策可能产生的风险，本机构不承担任何法律责任。

---

# 目 录

氨基酸市场周度报告 .....	- 2 -
本周核心观点 .....	- 1 -
第一章 本周氨基酸基本面概述 .....	- 1 -
第二章 本周氨基酸价格走势分析 .....	- 2 -
2.1 赖氨酸价格分析 .....	- 2 -
2.2 苏氨酸价格分析 .....	- 3 -
2.3 蛋氨酸价格分析 .....	- 4 -
2.4 色、缬氨酸价格分析 .....	- 5 -
第三章 氨基酸供应分析 .....	- 7 -
第四章 氨基酸需求分析 .....	- 7 -
第五章 相关产品 .....	- 8 -
5.1 玉米市场分析 .....	- 8 -
5.2 生猪市场分析 .....	- 9 -
5.3 肉鸡市场分析 .....	- 10 -
5.4 蛋鸡市场分析 .....	- 11 -
第六章 氨基酸行情展望 .....	- 11 -



## 本周核心观点

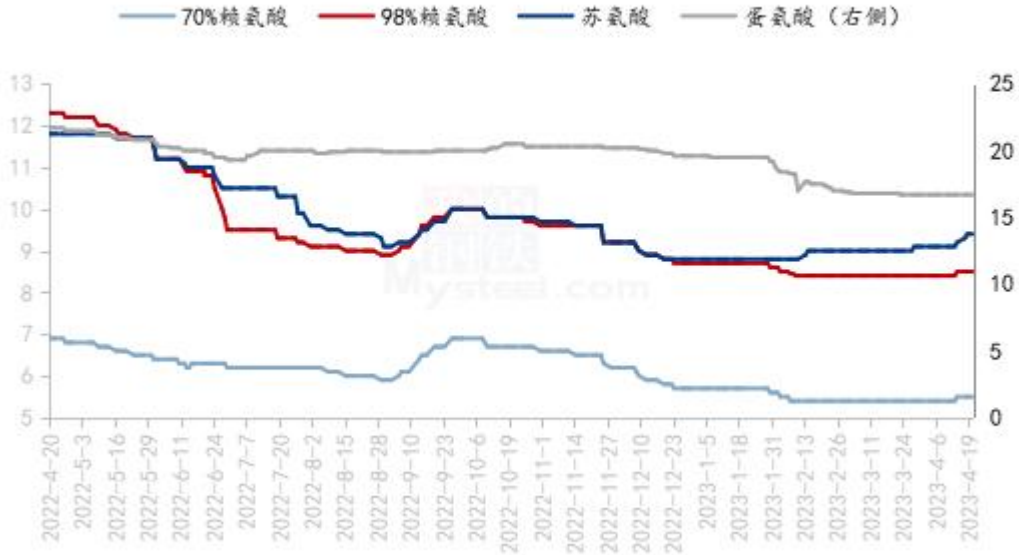
本周氨基酸赖苏厂家报价较为稳定，市场价格整体呈现稳定偏强态势。氨基酸供应端市场苏氨酸逐渐减产停产，缓解库存压力，蛋氨酸逐渐复产，关注氨基酸供应端开停机计划。需求端下游饲料企业库存居多，市场以随采随用为主，贸易市场提价苏氨酸报价，市场成交价格小幅上调，市场询单增加，整体成交好转，但下游库存依旧偏高，多随采随用为主，预计下周氨基酸价格偏稳震荡运行，苏氨酸或有小涨空间。

## 第一章 本周氨基酸基本面概述

	类别	本周	上周	涨跌
价格	70%赖氨酸（元/公斤）	5.4	5.4	0.00%
	98.5%赖氨酸（元/公斤）	8.5	8.35	1.80%
	苏氨酸（元/公斤）	9.4	9.1	3.30%
	蛋氨酸（元/公斤）	16.6	16.6	0.00%
	色氨酸（元/公斤）	57	57	0.00%
	缬氨酸（元/公斤）	26	26	0.00%
供应	赖氨酸企业开机率	55%	55%	0.00%
	苏氨酸企业开机率	47%	52%	-5.00%
	蛋氨酸企业开机率	70%	36%	34.00%
	色氨酸企业开机率	56%	56%	0.00%
需求	下游方面	多数下游库存 30-60 天内		
	出口方面	2月出口环比赖苏有所增幅，同比降幅明显		

## 第二章 本周氨基酸价格走势分析

国内氨基酸市场价格均价走势图（单位：元/公斤）



数据来源：钢联数据

图 1 国内氨基酸市场价格走势图

### 2.1 赖氨酸价格分析

表 1 赖氨酸硫酸盐国内市场价格

单位：元/公斤

省份	2023/4/20	2023/4/13	周环比
黑龙江	5.3	5.3	0.00%
山东	5.3	5.3	0.00%
广东	5.5	5.5	0.00%

北京	5.3	5.3	0.00%
四川	5.5	5.5	0.00%
南昌	5.4	5.4	0.00%
上海	5.4	5.4	0.00%

数据来源：钢联数据

表 2 赖氨酸盐酸盐国内市场价格

单位：元/公斤

省份	2023/4/20	2023/4/13	周环比
黑龙江	8.4	8.3	1.20%
山东	8.4	8.3	1.20%
广东	8.6	8.5	1.18%
北京	8.4	8.3	1.20%
四川	8.6	8.5	1.18%
南昌	8.5	8.4	1.19%
上海	8.5	8.4	1.19%

数据来源：钢联数据

本周赖氨酸多数厂家报价稳定，70%赖氨酸报价至 5.2-5.5 元/公斤之间，98.5%赖氨酸报价至 8.2-8.6 元/公斤之间。市场价格逐步震荡运行，本周 70%赖氨酸市场价格均价 5.4 元/公斤，环比持平。98.5%赖氨酸均价 8.5 元/公斤，环比上涨 1.8%。国内市场价格弱稳震荡，70%赖氨酸调整至 5.2-5.5 元/公斤之间，98.5%赖氨酸调整至 8.3-8.6 元/公斤之间。

供应端企业开机稳定运行，部分企业存出库压力，后期或有检修计划，需求端下游企业库存偏高，多以随采随用为主，多数库存保持在 30-60 天内。厂家亏损压力下挺价意愿强烈，但下游需求偏弱，购销氛围较淡，市场成交偏于一般，市场价格稳定运行为主，整体赖氨酸市场呈现偏稳震荡格局。

## 2.2 苏氨酸价格分析

表 3 苏氨酸国内市场价格

单位：元/公斤

省份	2023/4/20	2023/4/13	周环比
山东	9.3	9.0	3.33%
广东	9.5	9.2	3.26%
北京	9.3	9.0	3.33%
四川	9.5	9.2	3.26%
南昌	9.4	9.1	3.30%
上海	9.4	9.1	3.30%

苏氨酸本周均价 9.4 元/公斤，环比上涨 3.30%，厂家报价上调至 9.15-9.85 元/公斤左右，主流企业报价上涨为主，国内市场价格逐步运行至 9.3-9.5 元/公斤之间，整体价格偏强运行。

通辽梅花生物科技有限公司年产 25 万吨苏氨酸计划 2023 年上半年投产，关注进程。供应端由于苏氨酸价格处于亏损区间，部分企业逐渐减产停产，整体开机低位运行。需求端下游企业库存在 50-70 天内，饲料企业库存高位，价格上调下询单成交均有增加，成交价格逐渐上调，短期供需两端仍博弈进行，但需求整体



仍然偏弱，预计苏氨酸还有小幅上调空间，关注出口及国内需求恢复情况。

## 2.3 蛋氨酸价格分析

表 4 蛋氨酸国内市场价格

单位：元/公斤

省份	2023/4/20	2023/4/13	周环比
辽宁	16.6	16.6	0.00%
山东	16.5	16.5	0.00%
广东	16.7	16.7	0.00%
北京	16.6	16.6	0.00%
四川	16.7	16.7	0.00%
南昌	16.6	16.6	0.00%
上海	16.6	16.6	0.00%

本周蛋氨酸市场均价 16.6 元/公斤，环比持平。蛋氨酸企业报价逐渐稳定，个别企业上调报价，但部分地区低价单较多，市场价格逐步弱稳运行，市场价格下跌至 16.4-16.8 元/公斤之间，本周跌价速度逐渐趋缓，多数成交清淡。

国内供应端逐步开机，产量逐渐增加，关注 3 月进口数据，下游需求较为清淡下市场成交偏弱，部分市场价格暗跌至 16.4 元/公斤左右，整体价格弱稳运行，产业链库存依旧高位，多数随采随用为主，购销氛围偏于一般，供应压力明显下短期预计蛋氨酸偏弱震荡运行。

## 2.4 色、缬氨酸价格分析

表 5 色、缬氨酸国内市场价格

单位：元/公斤

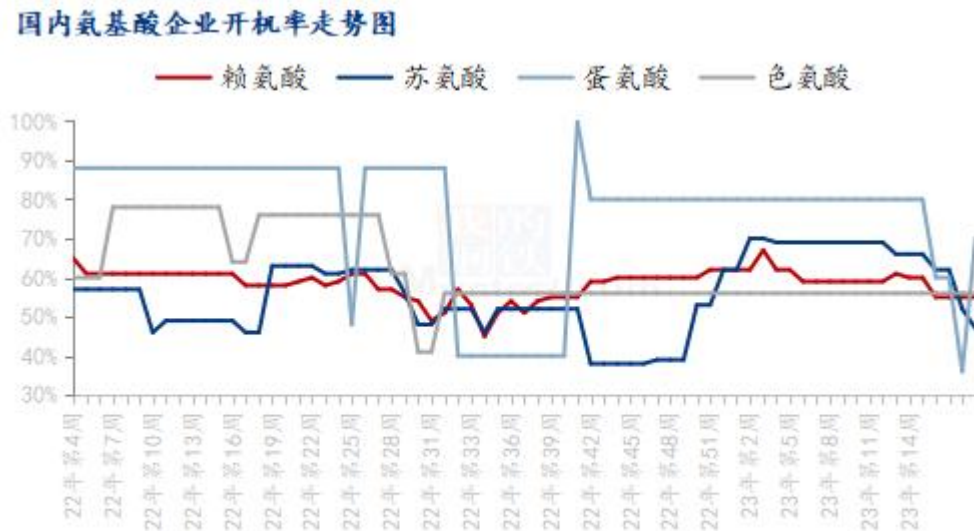
	2023/4/20	2023/4/13	周环比
山东	56	56	0.00%
广东	58	58	0.00%
北京	57	57	0.00%
四川	58	58	0.00%
南昌	57	57	0.00%
上海	57	57	0.00%
国内缬氨酸	26	26	0.00%

数据来源：钢联数据

色氨酸方面，色氨酸市场均价 57 元/公斤，环比持平。厂家报价至 56-58 元/公斤之间，市场价格偏弱下调运行在 55-58 元/公斤之间。供应端企业正常生产，部分企业逐渐复产增产，下游需求减量明显，市场悲观情绪浓厚，企业报价进一步下跌，且豆粕价格趋弱运行，上涨动力不足下短期稳定偏弱运行。

缬氨酸方面，本周缬氨酸市场均价 26 元/公斤，环比持平，缬氨酸厂家报价 24.5-26.5 元/公斤之间，部分企业逐渐复产增产，多数执行前期订单为主，部分企业逐步开机运行，整体供应逐渐上量，关注供应增量计划，但市场现货依旧紧张，市场价格坚挺运行至 25-28 元/公斤之间，下游询单较多下短期预计缬氨酸偏稳震荡。

### 第三章 氨基酸供应分析



数据来源：钢联数据

图 2 国内氨基酸企业开机率走势图

本周国内氨基酸各产品开机稳定运行。赖氨酸开工率 55%，厂家开机率偏低运行；苏氨酸开工率为 47%，厂家逐步计划减产，整体开机有所下滑；蛋氨酸开机率 70%，企业逐渐开机，整体开工有所上调；色氨酸开工率为 56%，部分企业开机低位，开机率偏低震荡运行。

### 第三章 氨基酸需求分析

产品	下游市场
赖氨酸	下游备货多在 30-60 天之内库存。
苏氨酸	下游备货多在 40-60 天之内左右库存。
蛋氨酸	整体库存 30-60 天之间。

数据来源：钢联数据

## 第五章 相关产品

### 5.1 玉米市场分析

2021-2023年全国玉米均价走势（元/吨）



数据来源：钢联数据

图 3 2020-2022 年全国玉米均价走势图

本周全国玉米价格震荡运行，均价为 2794 元/吨。东北地区玉米报价偏强运行，成交价格大致稳定。市场供应下降，贸易商因保管、资金等因素被动售粮减少，农户忙于春耕，售粮量下降，市场报价趋强。另外，部分粮库重新启动调节性储备收购、糙米传言拍卖推迟等消息亦提振市场气氛。产区要价能力略有提升，市场重回博弈，买卖双方各有优势，但成交量一般，成交价格大致稳定。本周华北地区深加工到货量整体尚可，周初深加工企业门前到货量维持低位，企业价格窄幅上涨，随后贸易商出货积极性增加，部分东北货源补充华北市场，深加工企业到货量维持相对稳定，基本满足企业生产需求，企业价格维持区间内窄幅调整的局面。销区市场下游对国产小麦关注度及采购积极性高，国产玉米成交不畅，关注 5 月湖北地区新麦上市价格，其对玉米市场有较大影响。

## 5.2 生猪市场分析



数据来源：钢联数据

图 4 全国外三元生猪出栏均价走势图

本周生猪出栏均价在 14.02 元/公斤，较上周下跌 0.27 元/公斤，环比下跌 1.59%，同比上涨 5.18%。本周猪价先跌后涨，周均价较上周偏弱。供应方面来看，规模场出栏量略有缩减，中小养殖户惜售推涨情绪较浓，且南北部分区域二次育肥采购量增加，政策消息稳市信号相对强烈。需求方面来看，市场经济缓慢复苏，白条肉价目前低位，消费略有转好，终端白条走量增加，屠宰分割增量。整体来看，市场供需矛盾略有减弱，在供给充足的情况下，需求端在缓慢恢复，加之下周五一假期到来，阶段性的市场情绪或其他短期刺激因素影响下，预计下周猪价稳中偏强运行。

### 5.3 肉鸡市场分析

全国白羽肉鸡均价走势图（元/斤）



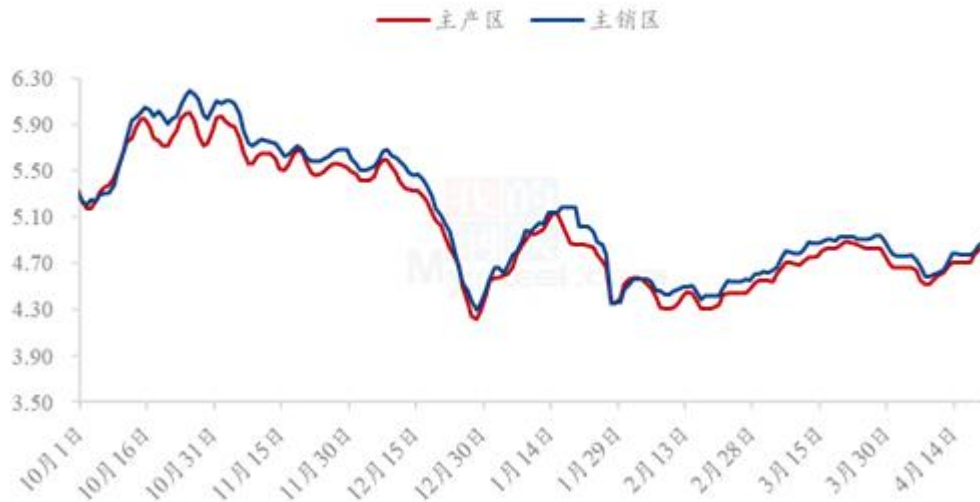
数据来源：钢联数据

图 5 全国白羽肉鸡均价走势图

本周白羽肉鸡价格稳中下滑，整体下跌走势明显，周内全国棚前成交均价为 5.17 元/斤，环比跌幅为 1.52%，同比涨幅为 13.13%。供应端来看，除了山东产区外鸡源均供应充足，山东局部市场鸡为主的企业存在缺口，但是在各方看空的背景下，屠宰意愿不高，因此对毛鸡需求有限，供应端看算是供需均衡的局面。需求端来看，上半周出现了明显的出货变慢的情况，屠宰端库存快速升至高位，产品价格应声下滑，对毛鸡利空明显。综合来说，供应相对稳定，需求利空明显，当前阶段需求端占据主要影响面，导致毛鸡价格支撑不足，稳中下滑。

## 5.4 蛋鸡市场分析

全国鸡蛋主产区与主销区价格对比图（元/斤）



数据来源：钢联数据

图 6 全国鸡蛋主产区与主销区价格对比图

本周鸡蛋主产区均价 4.75 元/斤，较上周上涨 0.15 元/斤，涨幅 3.26%；主销区均价 4.81 元/斤，较上周上涨 0.16 元/斤，涨幅 3.44%，周内产销区价格先稳后涨。上周尾蛋价上调后下游市场接货力度减弱，终端需求表现一般，业内多是持观望态度，价格运行平稳。中下旬局部地区内销走货有好转，加之销区市场炒涨情绪，市场交投升温，拉动产区价格小幅上调。下周临近五一小长假，预计下周鸡蛋市场或高位震荡调整，调整幅度或在 0.10 元/斤，主产区均价在 4.85 元/斤上下。

## 第六章 氨基酸行情展望

**赖氨酸：**上游企业多数正常生产发货为主，下游多有备货需求，但 2 月养殖需求恢复进度较慢，预计下周赖氨酸价格偏弱震荡运行。

**苏氨酸：**上游企业多数正常生产发货为主，国内外成交暂时一般，预计下周价格预计稳定偏强震荡为主。

**蛋氨酸：**蛋氨酸厂家报价偏弱下调，贸易市场心态悲观致使价格跟随下调，但成交一般，关注发货情况，市场需求恢复下预计价格偏弱震荡运行。

**色氨酸：**本周价格弱稳运行，市场多数随采随用，询单量一般，

豆粕价格震荡运行下上涨动力不足下预计下周价格稳定运行。

资讯编辑：陈 荣 021-26094319

资讯监督：朱喜安 021-26093675

资讯投诉：陈 杰 021-26093100