

马铃薯淀粉市场

周度报告

(2023.4.13-2023.4.20)



Mysteel 农产品

编辑：刘梦霞

电话：0533-7027153

邮箱：liumengxia@mysteel.com

马铃薯淀粉市场周度报告

(2023. 4. 13-2023. 4. 20)

研究方法及标准

报告中的数据皆为本机构自有的调研数据，我们通过与市场业内人士的电话交流、在线交流、实地调研等方式对报告中数据进行验证和修正，以力求真实的反馈市场情况，并给出相应的结论，为客户的决策提供必要的帮助和参考。

报告可信度及声明

Mysteel 农产品力求以最详实的信息为客户提供指导与帮助，但对于据此报告做出的任何商业决策可能产生的风险，本机构不承担任何法律责任。

目 录

马铃薯淀粉市场周度报告	- 2 -
本周核心观点.....	- 1 -
第一章 本周马铃薯淀粉基本面概述.....	- 1 -
第二章 马铃薯淀粉价格分析	- 1 -
第三章 马铃薯淀粉供应分析	- 2 -
3.1 马铃薯淀粉企业开工情况.....	- 2 -
3.2 马铃薯淀粉企业库存情况.....	- 3 -
第四章 马铃薯淀粉需求分析	- 3 -
第五章 马铃薯淀粉相关产品分析	- 4 -
5.1 马铃薯市场行情.....	- 4 -
5.2 玉米淀粉市场行情.....	- 5 -
第六章 马铃薯淀粉成本利润分析	- 6 -
第七章 马铃薯淀粉心态调研	- 7 -
第八章 马铃薯淀粉后市影响因素分析.....	- 7 -
第九章 马铃薯淀粉行情展望	- 8 -

本周核心观点

本周马铃薯淀粉市场稳中偏弱运行。近期需求平稳，高价较难成交，下游按需采购为主，高价限制成交，部分厂家成交价格小幅下跌预计短期马铃薯淀粉暂稳运行

第一章 本周马铃薯淀粉基本面概述

表 1 马铃薯淀粉供需一览表

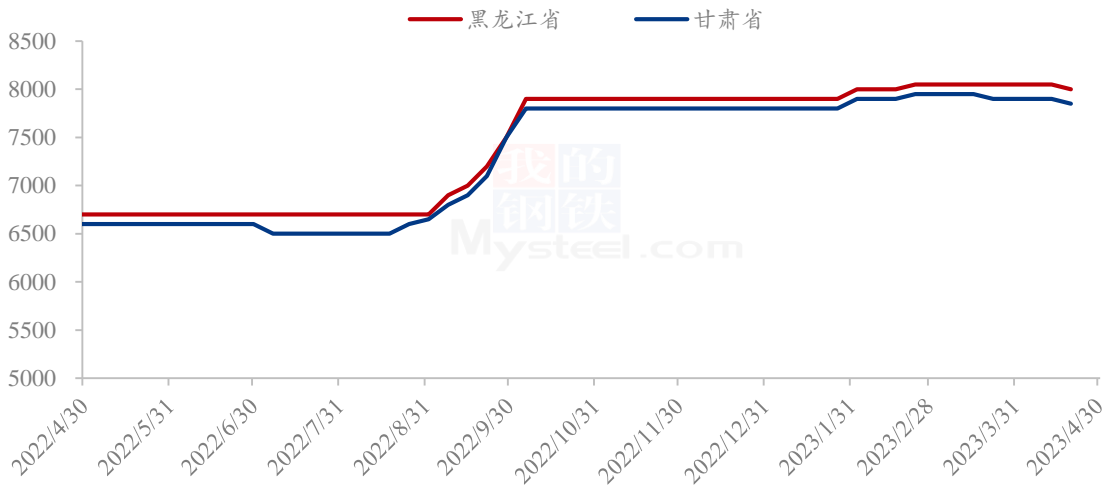
类别	本周	上周	涨跌	
供应	20 家马铃薯淀粉企业开机率	18%	15%	3%
	20 家马铃薯淀粉企业库存 (万吨)	5.28	5.54	-0.26
供求	甘肃省粉丝粉条开机率	50%	50%	0%
	黑龙江 (元/吨)	410	410	0
利润	甘肃 (元/吨)	400	400	0
	黑龙江 (元/吨)	8000	8000	0
价格	甘肃 (元/吨)	7800	7850	-50

数据来源：钢联数据

第二章 马铃薯淀粉价格分析

价格方面：本周河北市场主流价格 7800-8200 元/吨，价格稳定；内蒙古产区市场主流价格 7500-7800 元/吨，价格稳定；甘肃、宁夏产区优级粉市场主流价格 7600-8200 元/吨，价格小幅下移；新疆产区优级粉市场主流价格 7200-7500 元/吨，价格稳定。

2022-2023年马铃薯淀粉价格走势（元/吨）



数据来源：钢联数据

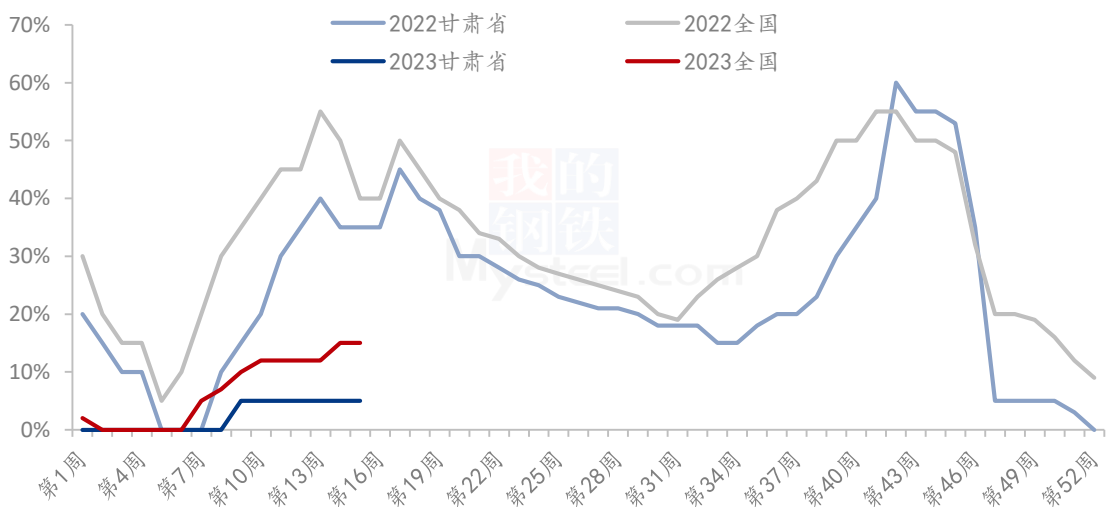
图 1 2022-2023 年马铃薯淀粉价格走势

第三章 马铃薯淀粉供应分析

3.1 马铃薯淀粉企业开工情况

本周淀粉企业开机平稳，由于原料紧缺且价格偏高，全国开机率明显低于去年同期。

2022年-2023年马铃薯淀粉厂家开机率（%）



数据来源：钢联数据

图 2 2022-2023 年马铃薯淀粉行业开工率

3.2 马铃薯淀粉企业库存情况

根据 Mysteel 农产品对全国 20 家主要马铃薯淀粉厂家的最新调查数据显示，2023 年第 16 周，截至 4 月 19 日，马铃薯淀粉企业淀粉库存总量为 5.28 万吨，较上周减少 0.26 万吨，跌幅 4.92%；

表 2 企业库存表

单位：万吨

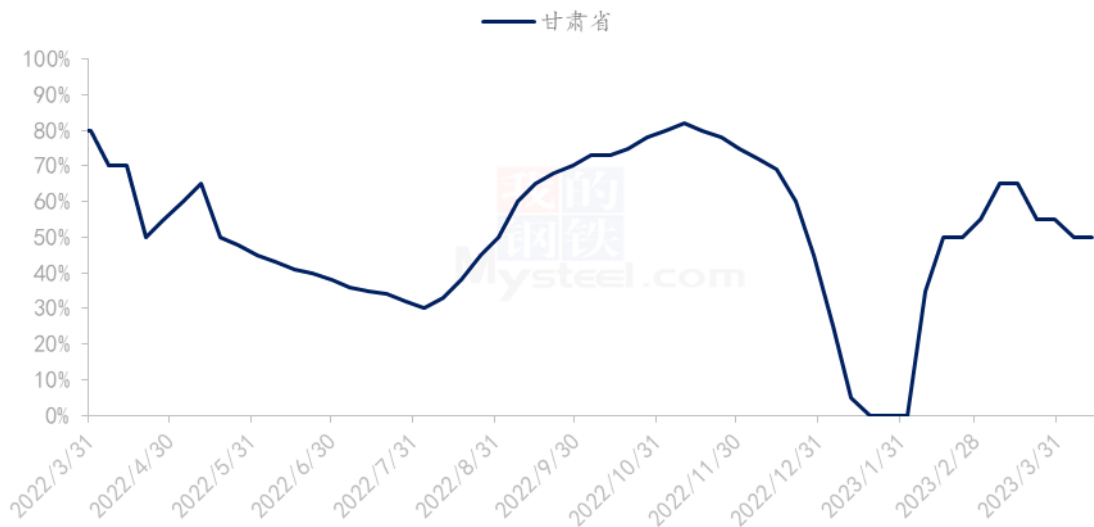
地区	淀粉厂数量	本期库存	上期库存	增减	上月同期库存	增减
黑龙江	3	0.33	0.36	-0.03	0.45	-0.12
内蒙古	3	0.44	0.49	-0.05	0.58	-0.14
河北	4	0.39	0.44	-0.05	0.56	-0.17
甘肃	4	3.22	3.28	-0.06	3.48	-0.26
宁夏	2	0.70	0.74	-0.04	0.87	-0.17
河南	1	0.00	0.00	0.00	0.00	0.00
陕西	1	0.04	0.07	-0.03	0.12	-0.08
四川	1	0.00	0.00	0.00	0.00	0.00
云南	1	0.16	0.16	0.00	0.21	-0.05
合计	20	5.28	5.54	-0.26	6.27	-0.99

数据来源：钢联数据

第四章 马铃薯淀粉需求分析

本周马铃薯淀粉粉丝粉条行业开机平稳。根据 Mysteel 对甘肃省 10 家下游粉条厂家调查显示，目前粉条加工企业的开工率在 50% 左右，较上周持平。

2022-2023年甘肃省粉条企业开工率（%）



数据来源：钢联数据

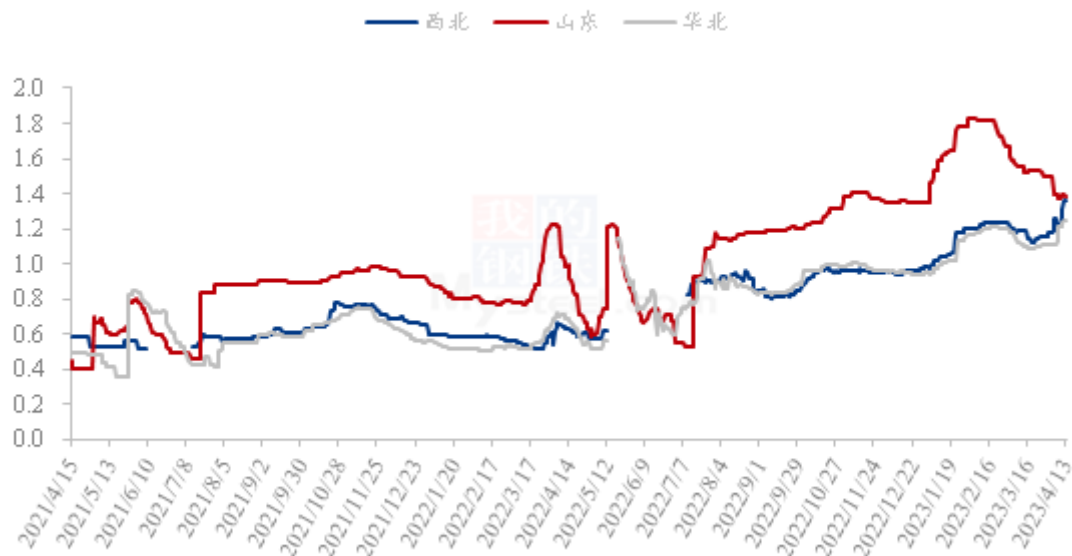
图 3 2022-2023 年甘肃省粉条企业开工率

第五章 马铃薯淀粉相关产品分析

5.1 马铃薯市场行情

本周山东大棚马铃薯新薯陆续大量上市，内销市场新薯销售多无利润，从而导致各产区本周价格连日下滑，当前价格较上周四累计下滑幅度参考 0.30-0.45 元/斤；受山东新薯价格连跌影响，本周云南红河及文山产区新薯价格亦接连下调整理。相较新薯，本周北方库存薯各产区少量余货继续消耗，周内新薯价格下滑影响库存薯走货放慢，价格稳中有落。当前云南红河及文山州产区新薯采挖供应进入后期，霜冻后亩产水平降低，将使得今年供应周期有所缩短；山东产区大棚新薯上市量放大，当前亩产水平同比持平基础上略有增产。需求面来看，现阶段春季蔬菜供应量保持充足状态，多种菜价季节性下降趋势持续，对于马铃薯销售替代作用仍然存在，内销市场马铃薯新老货源销售并存，高价货源销售不佳，目前新薯批发利润难保。综合马铃薯市场自身供需情况并结合当前蔬菜供应大环境来看，Mysteel 农产品预计短期山东大棚新薯还将存在一定的下滑空间，云南新薯供应量虽日渐减少，但受山东大棚新薯跌价影响，预计近日价格亦将易跌难涨。

2021-2023年马铃薯均价走势（元/斤）



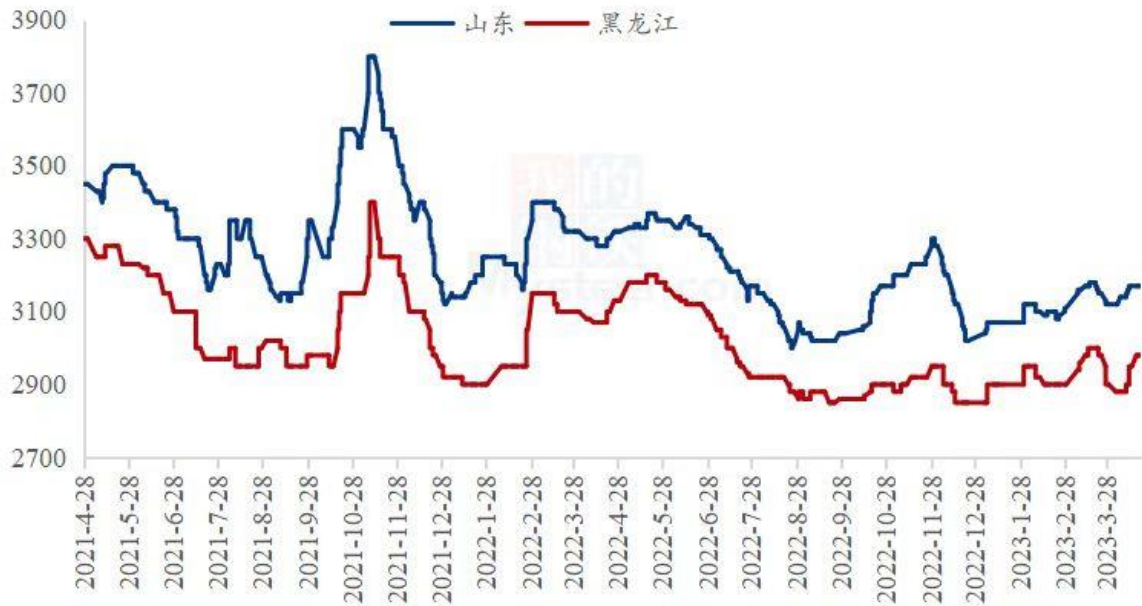
数据来源：钢联数据

图 4 2021-2022 年马铃薯均价走势图

5.2 玉米淀粉市场行情

本周玉米淀粉价格波动幅度有限，涨跌互现。山东区域市场价格暗降，河北及东北地区价格出现小幅上涨。各区域价格表现不一的主要原因仍是目前玉米淀粉市场供需矛盾较大，一方面生产利润依旧亏损，东北地区减产停机企业较多，企业存一定挺价心理；另一方面市场需求并不乐观五一备货并无体现，企业反馈前期订单执行至尾声而新订单有限，为保证后续订单量部分企业暗降成交价格。且随着前期限产企业陆续恢复生产，下游观望心态依旧，玉米淀粉整体走货速度一般。

2021-2023年主产区玉米淀粉价格走势图（元/吨）



数据来源：钢联数据

图 5 2021-2023 年主要产区玉米淀粉价格走势图

第六章 马铃薯淀粉成本利润分析

本周马铃薯淀粉价格维稳运行，目前主要是以消耗库存为主，目前企业成本利润平均在 430 元/吨左右，较上周基本持平。

2022-2023年马铃薯淀粉厂家利润（元/吨）

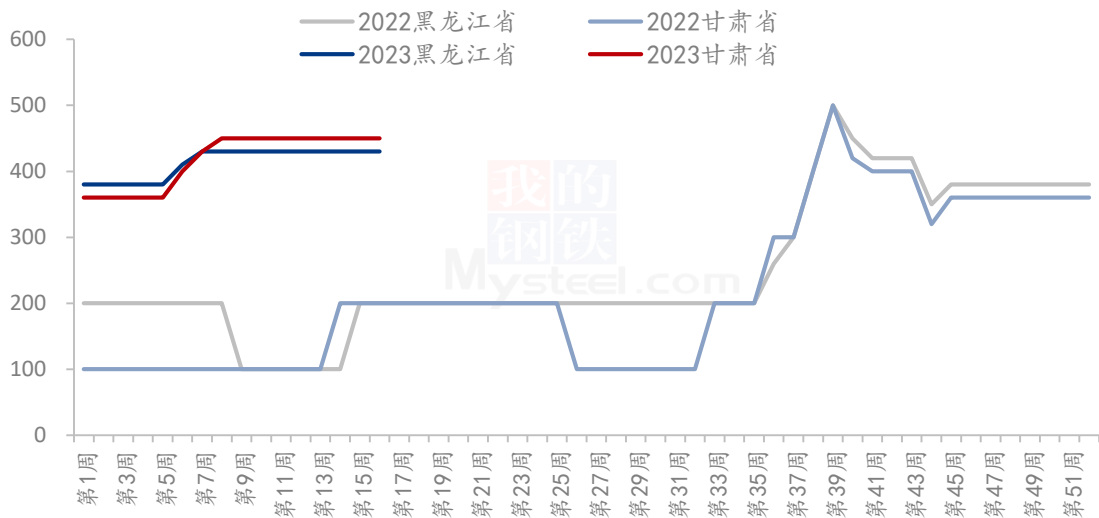
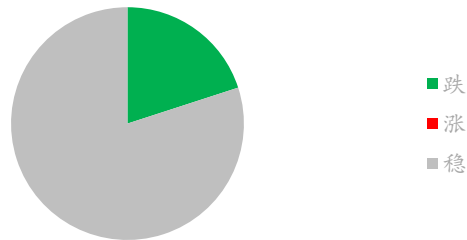


图 6 2022-2023 年马铃薯淀粉区域利润

第七章 马铃薯淀粉心态调研

马铃薯淀粉厂家心态分析



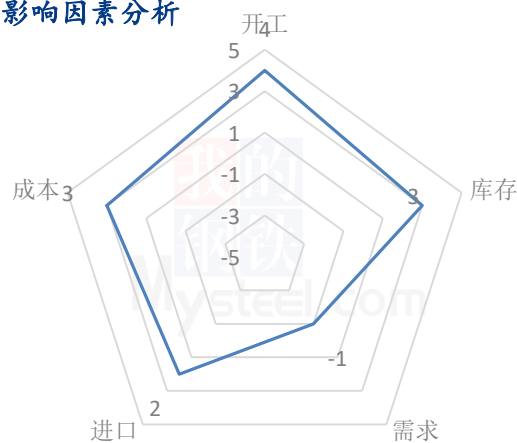
观点为下跌的群体占 16%，目前需求一般，走货偏慢，下游观望为主，买涨不买跌情绪影响下，价格或偏弱。观点为稳定的群体占 84%，目开机较低，货源持续减少，支撑价格维稳运行。

数据来源：钢联数据

图 7 马铃薯淀粉后市心态调研

第八章 马铃薯淀粉后市影响因素分析

马铃薯淀粉后市影响因素分析



数据来源：钢联数据

图 9 马铃薯淀粉后市影响因素

影响因素分析：
开工：多数厂家春季可能无法开工，开机低位运行，利好后市；
库存：库存持续消耗，利好后市；

需求：高价抑制需求，利空后市；

成本：原料价格偏高，成本高企，对价格支撑明显；

进口：进口量偏少价格偏高，利好国内价格；

总结：市场利好因素较多，但需求支撑不足，马铃薯淀粉价格稳中偏弱。

影响因素及影响力值说明

5	重大利好	-5	重大利空
4	明显利好	-4	明显利空
3	一般利好	-3	一般利空
2	小幅利好	-2	小幅利空
1	弱势利好	-1	弱势利空

注：以对价格的影响力确定利好利空因素，该因素的影响力指标是通过与市场人士充分沟通后结合市场客观情况进行的综合数值判定。

第九章 马铃薯淀粉行情展望

目前下游需求表现一般，厂家多执行前期订单及老客户订单为主，部分厂家为促进走货，价格小幅下移。但厂家库存逐步消耗，外加行业开机有限，供应端仍发挥利好优势，关注需求情况，预计马铃薯淀粉维稳为主，厂家根据自身库存灵活成交。

2022-2023年主要产区马铃薯淀粉价格预测图（元/吨）

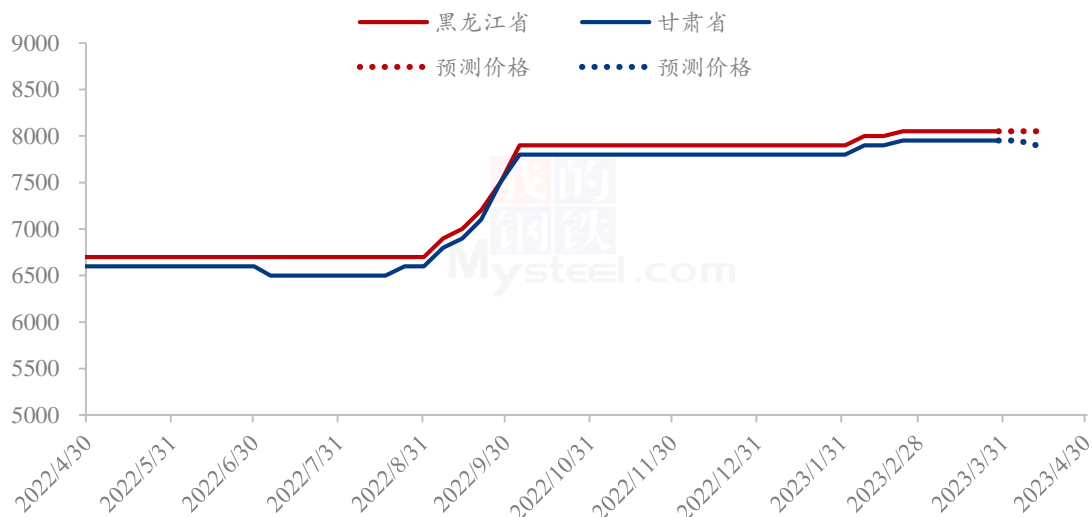


图 10 2023 年主要产区马铃薯淀粉价格预测图

资讯编辑：刘梦霞 0533-7027153

资讯监督：龙雪云 021-26094522

资讯投诉：陈 杰 021-26093100