

鸡蛋市场

月度报告

(2023.3)



Mysteel 农产品

编辑：王秋雨、王娜娜、滕玉洁、王芳、

电话：0533-7026307

徐攀、张瑶、谢雪丽

传真：021-26093064

邮箱：wangqiuyu@mysteel.com

我的
钢铁
Mysteel.com

农产品

鸡蛋市场月度报告

(2023. 3)

研究方法及标准

报告中的数据皆为本机构自有的调研数据，我们通过与市场业内人士的电话交流、在线交流、实地调研等方式对报告中数据进行验证和修正，以力求真实的反馈市场情况，并给出相应的结论，为客户的决策提供必要的帮助和参考。

报告可信度及声明

Mysteel 农产品力求以最详实的信息为客户提供指导与帮助，但对于据此报告做出的任何商业决策可能产生的风险，本机构不承担任何法律责任。

目录

鸡蛋市场月度报告.....	- 1 -
本月核心观点.....	- 1 -
第一章 市场关键指标汇总.....	- 1 -
第二章 本月鸡蛋市场行情回顾	- 2 -
2.1 本月鸡蛋现货价格分析	- 3 -
2.2 本月鸡蛋期货市场回顾	- 4 -
第三章 本月鸡蛋市场基本面分析	- 5 -
3.1 供应面分析.....	- 5 -
3.2 需求面分析.....	- 7 -
第四章 本月鸡蛋市场库存统计	- 8 -
第五章 本月蛋鸡养殖成本与利润分析.....	- 9 -
第六章 相关产品	- 10 -
6.1 肉鸡.....	- 10 -
6.2 生猪.....	- 11 -
第七章 市场心态调研.....	- 12 -
第八章 鸡蛋后市影响因素分析	- 13 -

本月核心观点

本月鸡蛋主产区均价 4.75 元/斤，较上月上涨 0.33 元/斤，涨幅 7.47%；主销区均价 4.84 元/斤，较上月上涨 0.34 元/斤，涨幅 7.56%，月内产销区价格先涨后跌。春节期间的积攒库存 2 月份已基本消化，本月上旬市场交投氛围尚可，各环节库存低位水平，随着终端市场阶段性补货，蛋价逐步抬升；当蛋价被拉涨至高位，终端对高价略有抵触，需求减弱库存增加，且饲料成本多次下调，业内对后市预期降低，蛋价弱势下调。综合来看，4 月份逐渐进入供需两旺阶段，预计鸡蛋市场将会先跌后涨呈高位震荡趋势，调整幅度在 0.20-0.30 元/斤左右，预计主产区均价在 4.60-4.80 元/斤。

第一章 市场关键指标汇总

表 1 关键指标汇总

类别	本月	上月	涨跌	
价格	主产区价格（元/斤）	4.75	4.42	7.47%
	主销区价格（元/斤）	4.84	4.50	7.56%
供应	在产蛋鸡存栏量	11.08	11.07	0.09%
	淘汰鸡出栏量	190.09	142.01	33.86%
	淘汰鸡日龄	539	543	4
需求	北京市场到车量	491	430	14.19%
	广东市场到车量	1735	1501	15.59%
	销区日均销量（千吨）	1.04	1.02	2.23%
库存	生产环节	0.84	1.06	20.75%
	流通环节	1.60	1.60	0
利润	蛋鸡养殖成本	4.15	4.30	3.49%
	蛋鸡养殖利润	0.60	0.12	400%

第二章 本月鸡蛋市场行情回顾

表 2 重要地区走势回顾

地区	本月均价	上月均价	涨跌幅	本月行情回顾
辽宁	4.66	4.26	9.39%	本月辽宁市场先涨后跌。月内中上旬需求面稳中回升，市场交投氛围良好，各环节无余货压力。受北京销区上涨带动同步走强。月下旬蛋价涨至高位后，终端接受意愿逐步转弱。多数经销商对后市持看空心理，下游接货相对谨慎，市场走货趋缓，蛋价承压下跌，预计下月蛋价震荡偏弱运行。
山东	4.76	4.40	8.18%	本月山东蛋价先涨后跌。上半月市场交投氛围积极，库存低位，各环节看涨情绪明显，随着销区市场上涨蛋价偏强，下半月随着蛋价涨至高位，终端接受能力有限，采买相对谨慎，各环节库存增加，出货压力增大，蛋价弱势下行，预计下月蛋价先跌后涨，月均价或窄幅下跌为主。
江苏	4.82	4.48	7.59%	本月江苏蛋价先涨后跌。月内市场表现整体较上月略有好转，但整体需求欠佳，终端对高价货源接受意愿不高，市场走货偏缓，同时局部存在低价抛货现象，贸易环节拿货谨慎，综合来看，预计下月江苏蛋价或窄幅震荡。
河北	4.55	4.19	8.59%	本月河北蛋价先涨后跌，月初随着需求面稳步回升，市场交投氛围良好，各环节库存压力不大，支撑蛋价持续走强。月中随着小码蛋货源逐渐增加，受南方天气潮湿，从产区拿货量减少，贸易商风控情绪增加，接货较为谨慎，蛋价承压下行。预计下月鸡蛋市场弱势整理。
河南	4.72	4.38	7.76%	本月河南蛋价先涨后跌，整体价格重心上移。上半个月省内货源供应和市场需求紧平衡，随着终端阶段性补货，加之外围市场拉动，蛋价缓步上移；而高价对终端需求有抑制，市场走货显迟缓，各环节余货有增加，且

				饲料成本持续下调，月下旬蛋价承压走低。预计，下月省内蛋价或窄幅震荡，价格重心下移。
湖北	4.73	4.43	6.77%	本月湖北市场涨势明显，月初市场需求面全面回暖，市场交易快速升温，价格快速逼近“5”元/斤，月中开始新开产蛋鸡增加，省内中小码粉蛋偏多，价格承压开始回落，市场库存亦逐步开始增加，同时饲料成本下降，市场看空情绪显现，预计4月省内先跌后涨，震荡调整为主。
四川	4.90	4.70	4.26%	本月四川鸡蛋价格先涨后跌，月均价格环比上涨，上半月省内白心粉蛋供应有缺口，虽然新开产蛋鸡有所增加，但整体供应压力不大，蛋价跟随外围不断走高，下半月由于内销消化一般，且由于价高外销走货放缓，省内余货压力有所增加，价格随之缓慢走弱，预计下月蛋价先跌后涨，月均价格或窄幅调整。

2.1 本月鸡蛋现货价格分析

全国鸡蛋主产区与主销区价格对比图（元/斤）

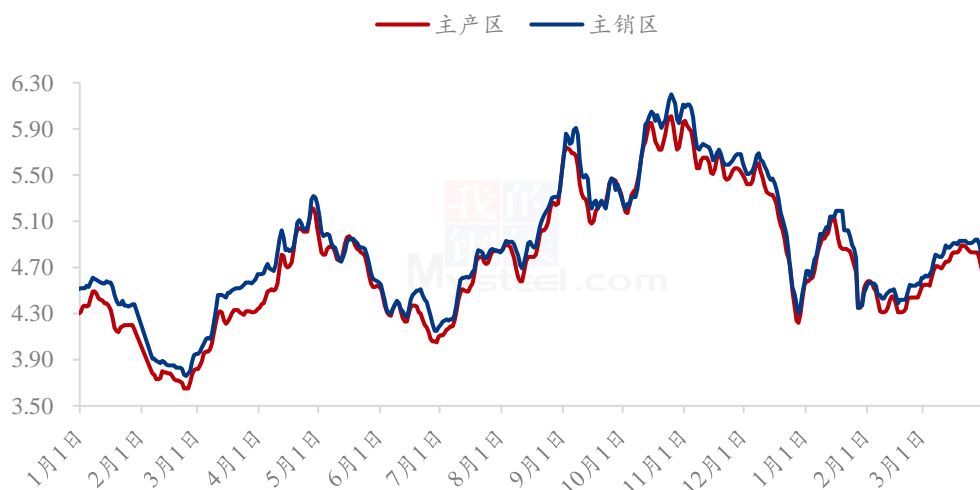


图 1 主产区与主销区鸡蛋价格走势对比图

主产区：月内主产区均价 4.75 元/斤，较上月上涨 0.33 元/斤，涨幅 7.47%，月内主产区价格先涨后落。春节期间的积攒库存 2 月份已基本消化，本月上旬市场交投氛围尚可，各环节库存低位水平，随着终端市场阶段性补货，蛋价逐步抬升；当蛋价被拉涨至高位，终端对高价略有抵触，需求减弱库存增加，且饲料成本多次下调，业内对后市预期降低，蛋价弱势下调。

主销区：月内主销区均价 4.84 元/斤，较上月上涨 0.34 元/斤，涨幅 7.56%，月内主销区价格先强后弱。本月北方销区市场整体运行还算正常，下游经销商接货积极性尚可，多是随行跟进，市场价格强势运行，至月下旬市场货源消化速度减缓，蛋价弱势下跌。南方销区市场本月销量尚可，但有产销倒挂现象，利润降低，经销商随销随采，市场价格多是跟随产区震荡调整。

2.2 本月鸡蛋期货市场回顾

鸡蛋基差图 (元/500 千克)

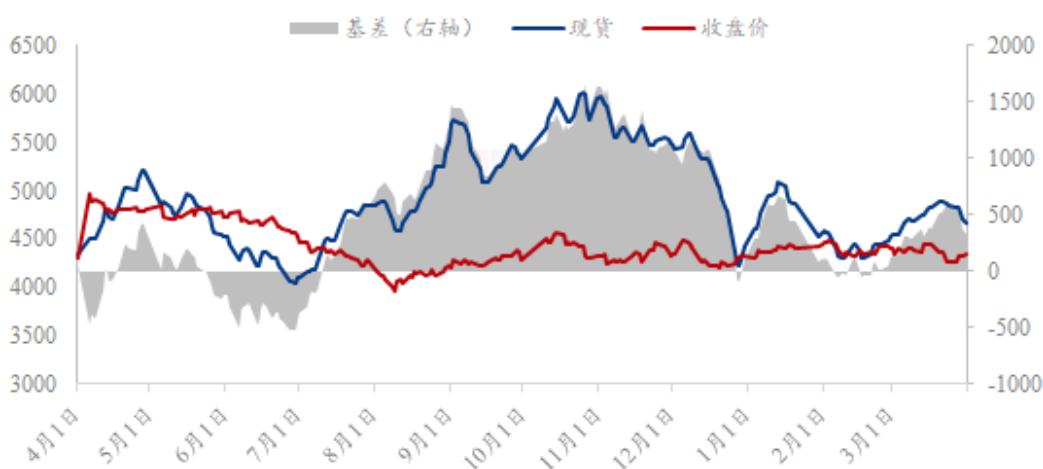


图 2 鸡蛋现货价格与期货价格走势对比图

本月鸡蛋期货主力合约 2305 呈现先涨后跌再涨走势，月内最高收盘价 4447 元/500 千克，最低收盘价 4264 元/500 千克，价差 183 元/500 千克，加权平均价 4369 元/500 千克，较 2 月下跌 22 元/500 千克。本月鸡蛋现货市场上涨为主，上半月市场交投氛围浓厚，各环节积极出货，库存处在低位，蛋价偏强运行，下半月随着蛋价涨至高位，终端接受能力有限，出货压力增加，蛋价逐渐走低；本月期货盘面走势与现货稍有不同，月初多空双方博弈，在 4300-4400 元/500 千克间徘徊震荡走高，月中下旬蛋价空头加仓，盘面跌至 4300 元/500 千克以下，短期震荡后，多头再次拉涨，盘面重回 4300 元

/500 千克，本月整体波动区间不大。

第三章 本月鸡蛋市场基本面分析

3.1 供应面分析

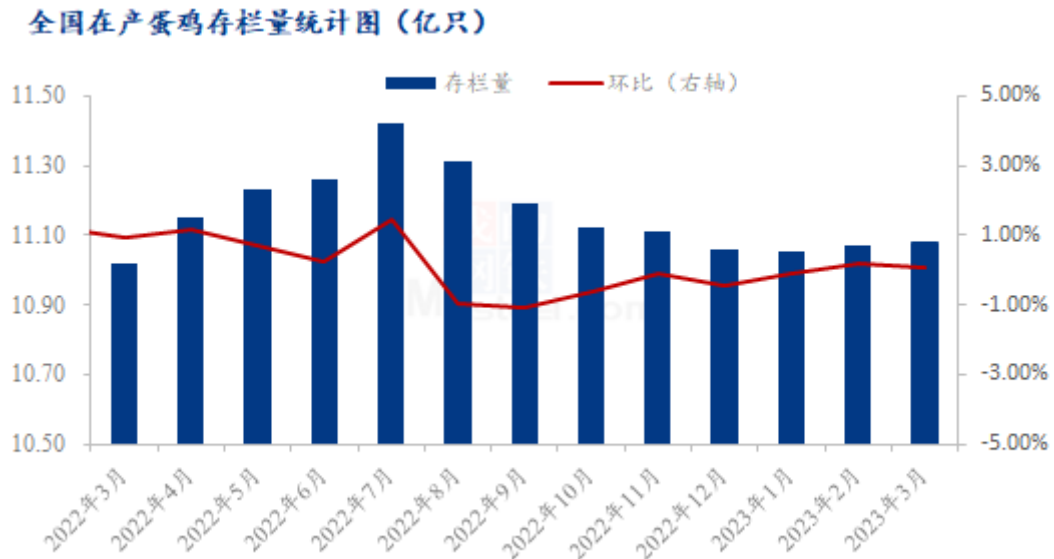


图3 在产蛋鸡存栏量

在产蛋鸡存栏量分析：在产蛋鸡存栏量环比微幅增加。本月全国在产蛋鸡存栏量约为11.08亿只，环比增幅0.09%，同比增幅0.54%。本月新开产蛋鸡主要是2022年11月份前后补栏的鸡苗，2022年11月份蛋价震荡走落，养殖单位补栏积极性有所降低，鸡苗销量环比降低4.39%；淘鸡方面，由于本月养殖盈利较好，养殖户淘鸡意愿持续不强，加之屠宰企业高价收购意愿不强，本月老鸡实际出栏量增幅有限。综合来看月内新开产蛋鸡数量减少，淘汰鸡出栏量有所增加，但新开产蛋鸡数量稍多于淘汰鸡实际出栏量，在产蛋鸡存栏量继续微幅提升，供应水平依旧偏低。

全国代表市场淘汰鸡月度出栏量统计图（万只）

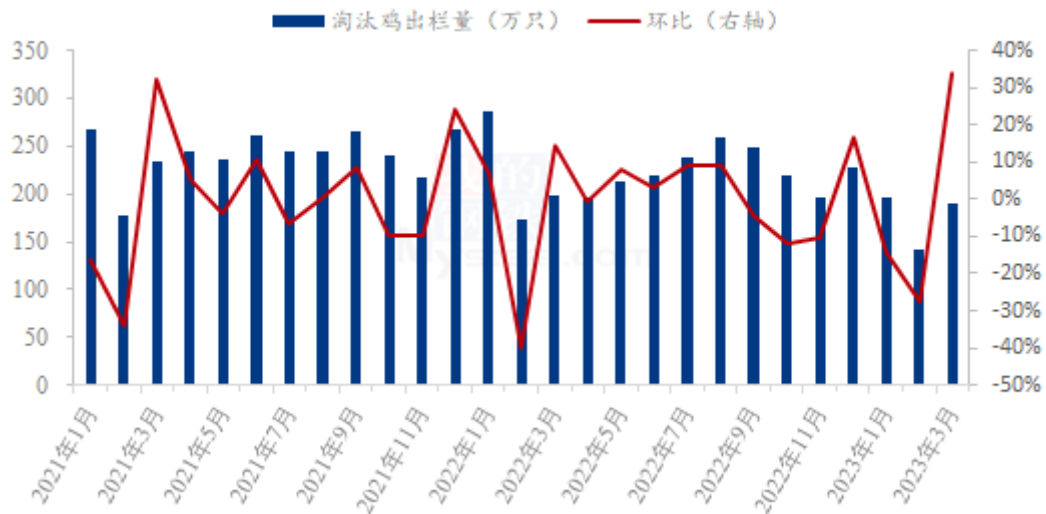


图 4 代表市场淘汰鸡月度出栏量

淘汰鸡出栏量分析：淘汰鸡出栏量增加，本月 Mysteel 农产品对全国 11 个重点产区 19 个代表市场的淘汰鸡出栏量进行监测统计，总出栏量 190.09 万只，环比涨幅 33.86%。本月鸡蛋价格先涨后跌，淘鸡价格跟随蛋价走势，目前养殖单位尚有盈利，且多数选择清明前后陆续淘汰适龄老鸡。屠宰方面，目前产品消化一般，企业订单减少，月内开工率先增后降，多以按需采购为主。整体来看，本月淘汰鸡出栏量呈增加走势，预计下月淘鸡出栏量或继续增加。

淘汰鸡日龄分析：淘汰日龄减少，本月 Mysteel 农产品对全国 11 个重点产区 19 个代表市场的淘汰日龄进行监测统计，本月平均淘汰日龄 539 天，环比减少 4 天。月内平均日龄最高 560 天，最低 505 天，本月淘鸡价格较好，养殖单位多数选择顺势淘汰适龄老鸡。

3.2 需求面分析

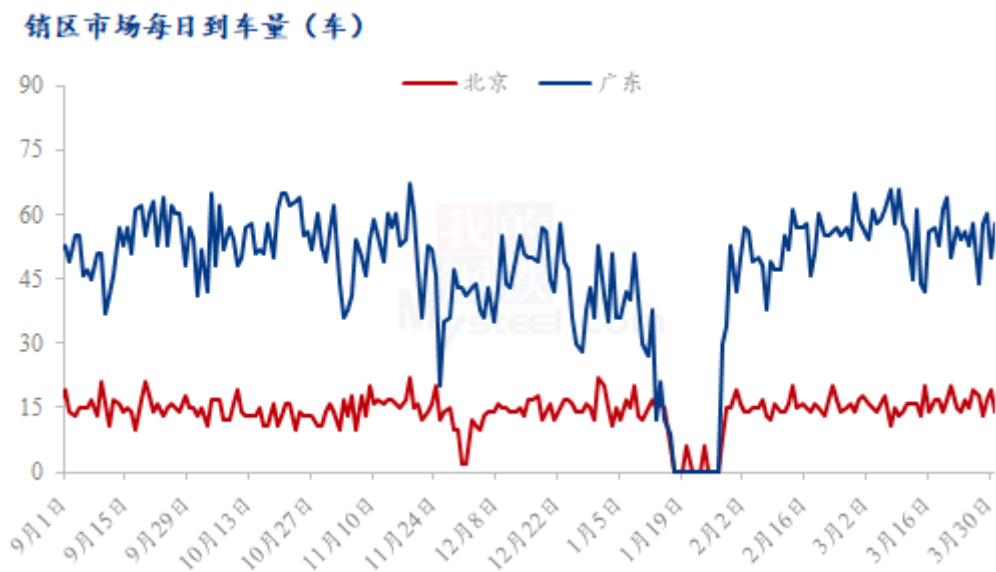


图 5 销区市场到车量对比图

北京到车量分析：本月北京市场到货 491 车，较上月到车量增加 61 车，增幅 14.19%；北京市场日均到车量基本维持在 16 车左右，月初北京市场需求一般，到车量相对平稳，月中市场需求略有好转，周边市场出现间接性缺货情况，从产区拿货量增加，到车量增加明显；月末下游经销商货源消化缓慢，部分出现库存积压情况，到车量回归正常。

广东到车量分析：本月广东市场到货 1735 车，较上周到车量增加 234 车，增幅 15.59%。月初随着蛋价上涨，销区走货尚可，到车量增加为主；随着库存增加，市场看跌情绪明显，拿货积极性减弱，市场到车量明显减少。月中贸易商接货意愿提升，市场到车量偏多；月末受天气潮湿且清明提振不强影响，到车量随之减少。

销区市场销量统计 (千吨)

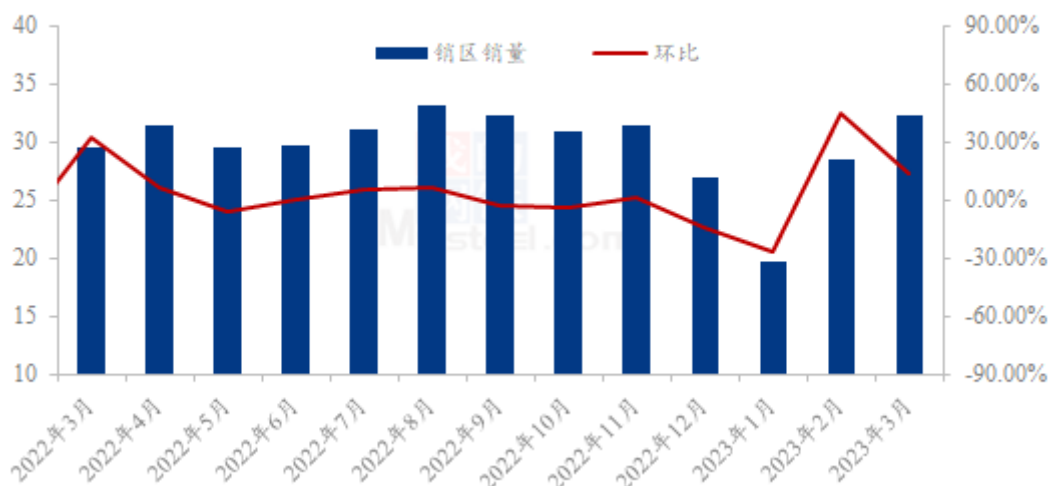


图 6 销区市场销量统计图

3月市场需求继续恢复，销区销量环比提升。本月Mysteel农产品对全国五个代表销区市场进行数据监测统计，截止到3月31日，月内代表销区市场鸡蛋总销量合计为32.34千吨，其中日均销量为1.04千吨，较上月日均销量环比上涨2.23%。本月销区需求继续恢复，月内北方销区走货尚可，贸易商接货积极性偏高，整体销售稳步好转；南方销区上旬产销倒挂，贸易商盈利状况不佳，接货积极性减弱，需求由强转弱，下旬受前期市场看涨情绪及清明需求小幅好转影响，市场走量尚可。综合来看，本月整体需求转弱后，再度走强，销区销量有所提升。

第四章 本月鸡蛋市场库存统计

表 4 全国重点地区生产与流通环节库存天数统计 (2022.8.31)

	山东	河南	河北	东北	湖北	江苏	西南	安徽	山西	西北
生产环节	0.50	1.17	0.90	1.00	0.00	1.00	1.00	1.00	0.50	0.83
流通环节	1.00	1.50	1.30	1.50	2.00	2.00	1.60	2.00	2.00	2.00

截至3月31日，生产环节库存为0.84天，较2月28日减少20.75%；流通环节库存为1.60天，较2月28日持平。本月需求面稳中回升，交投氛围良好，养殖单位多以顺势出货，生产环节库存减少。下游二、三批经销商考虑到当前市场不确定因素增加，多以按需采购，流通环节库存维持稳定。

第五章 本月蛋鸡养殖成本与利润分析

蛋鸡养殖成本与盈利对比图（元/斤）

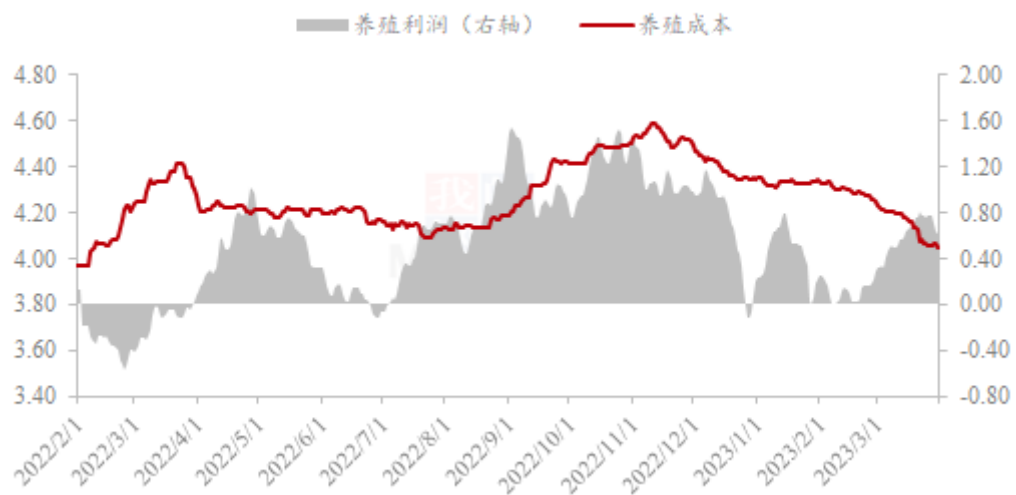


图 7 蛋鸡养殖成本与利润对比图

本月蛋鸡养殖成本为 4.15 元/斤，较上月下跌 0.15 元/斤，环比跌幅 3.49%；养殖盈利为 0.60 元/斤，较上月上涨 0.48 元/斤，环比涨幅 400%。本月玉米均价为 2805 元/吨，较上月下跌 64 元/吨，跌幅为 2.23%。3 月份全国玉米市场弱态运行，东北地区基层上量增多，市场供应增加，叠加期货价格下行，玉米价格弱态运行。华北玉米价格偏弱运行，受小麦价格大跌带动，玉米价格也持续下行，深加工门前到货高位，企业压价收购。销售受养殖终端需求不振及期货价格大跌影响，价格持续下行，饲料企业订单下滑显著。本月豆粕均价为 4078 元/吨，较上月下跌 498 元/吨，跌幅为 2.03%。月内豆粕供给处于相对宽松局面，而需求方面，受累于下游养殖利润恶化，特别是生猪养殖利润亏损的现状，国内需求不及预期，豆粕现货跌跌不休。综合来看，月内玉米及豆粕价格均呈下调，蛋鸡养殖成本环比下降。本月鸡蛋市场先涨后跌，中上旬需求面稳中回升，市场交投氛围良好，各环节无余货压力，产区受销区上涨带动同步走强。下旬蛋价涨至高位后，终端接受意愿逐步转弱。多数经销商对后市持看空心理，下游接货相对谨慎，市场走货趋缓，蛋价承压下跌。因本月养殖成本下降，而鸡蛋月均价涨幅较大，故养殖盈利大幅提升。

第六章 相关产品

6.1 肉鸡

(2022年-2023年) 全国白羽肉鸡均价走势图 (元/斤)



图 8 肉鸡价格走势图

本月全国白羽肉鸡呈波浪形上涨走势，同样是月底，上破2月份高点，拿下5.22元/斤的高点位。3月全国白羽肉鸡棚前均价为5.12元/斤，较上月上涨0.29元/斤，环比涨幅6.00%，同比涨幅31.28%。3月白羽肉鸡最大价差仅在0.23元/斤，较前期波动相对稳定，但价格长期高位波动，为2019年之后的最高月度均价，鸡源紧缺为当前高价的主要支撑因素。

从养殖角度看3月上旬，Mysteel农产品调研了解到，散户的空棚率可以达到70%左右，养殖端在资金紧张和补栏成本高位的背景下，整体补栏情绪不足；下旬受季节性因素影响，昼夜温差较大，养殖成绩有明显下滑，小体重毛鸡出栏和死淘率有明显增加，鸡肉产量走低。

从屠宰产能角度看，年后屠宰端仍有新投产的企业，部分老牌企业则借助春节进行设备改造扩张产能，导致整个屠宰产能出现过剩的局面；工人的充裕也进一步刺激屠宰端对毛鸡的需求，支撑价格高位。

而屠企在生产亏损的背景下，竭力拉涨分割品价格，通过提升经销商的接受能力，让终端消费为高价产品买单，高位的分割品价格侧方面支撑毛鸡高位。

6.2 生猪

全国外三元生猪出栏均价走势图（元/公斤）

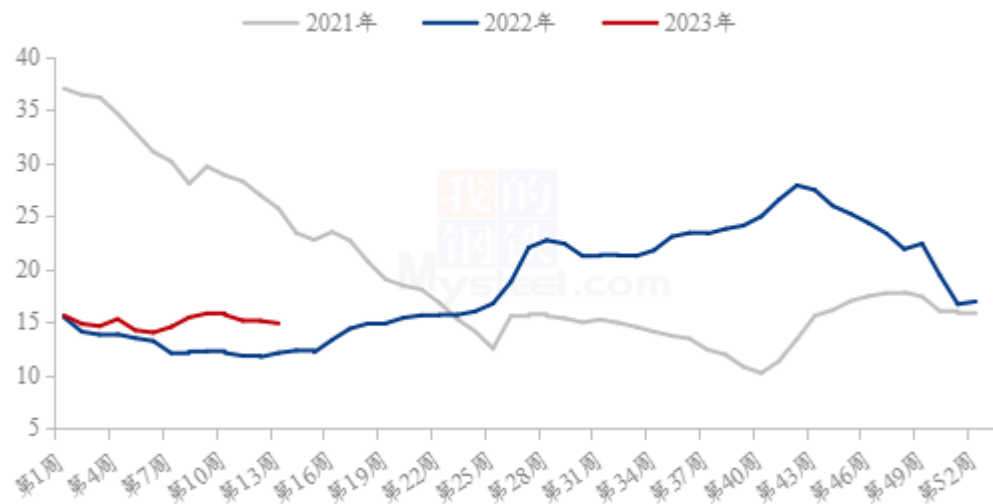
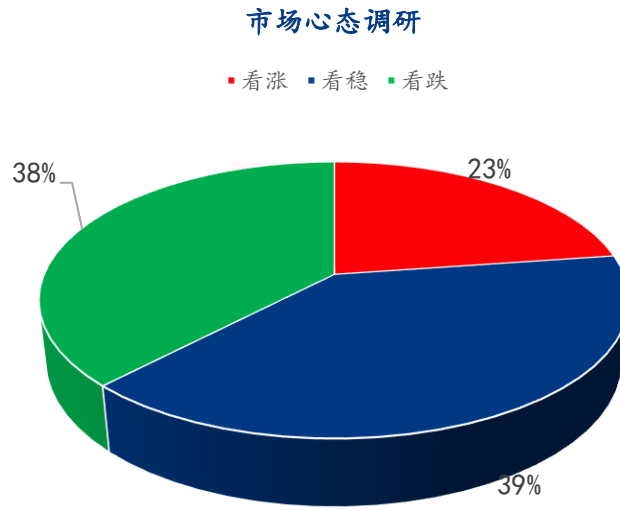


图9 生猪价格走势

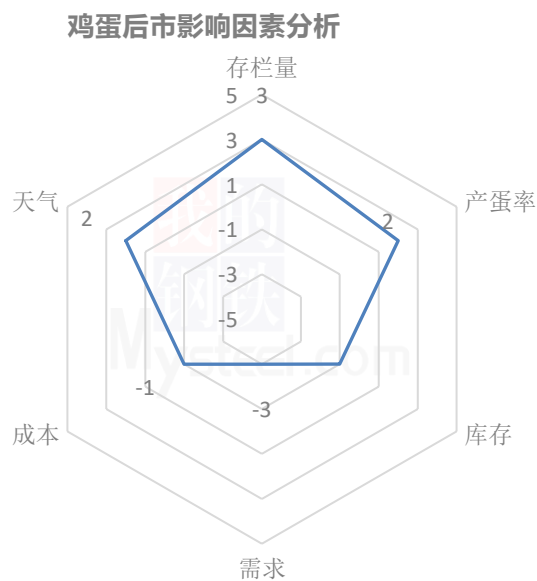
本月生猪出栏均价为 15.23 元/公斤，较上月上涨 0.41 元/公斤，环比上涨 2.77%，同比上涨 27.23%。本月猪价震荡盘整，波动幅度较小，月度价格重心较上月呈现小涨。从供应方面来看，规模企业月度计划略有增加，整体完成进度较好，出栏节奏平稳；社会场灵活分批出栏，近期认价出售、压栏情绪松动，当前供应相对充裕。从需求方面来看，淡季过后预期向好，且管制放开利好消费，但终端表现提升有限，需求仍待复苏。整体来看，尽管年后产能或受疫情影响，但企业产能稳定增扩，市场信心等待修复，不过价格下行延续或刺激压栏挺价，冻品入库及二育入场需重点关注，而五一长假前或有备货预期，预计下月行情偏弱震荡、月底或有回升预期。

第七章 市场心态调研



本月 Mysteel 农产品共对 66 家企业进行了下月市场心态调研，这 66 家企业中有 49 家是贸易端，17 家是养殖端。根据调研结果来看，其中 15 家看涨，占比 23%；看稳 26 家，占比 39%；看跌 25 家，占比 38%。

第八章 鸡蛋后市影响因素分析



影响因素分析：

存栏量：在产蛋鸡存栏量仍处低位。

产蛋率：转入春季，产蛋率较为稳定。

需求：需求处缓慢恢复阶段。

库存：维持正常水平。

成本：饲料成本呈下滑趋势。

天气：天气温度适宜，利于鸡蛋存储。

总结：当前清明前商超及农贸市场备货均已接近尾声，食品企业订单相对稳定，随着天气转暖，雨水增多，贸易环节拿货多趋谨慎，市场交投一般，预计下月鸡蛋市场将会先跌后涨呈高位震荡趋势。

影响因素及影响力值说明

5	重大利好	-5	重大利空
4	明显利好	-4	明显利空
3	一般利好	-3	一般利空
2	小幅利好	-2	小幅利空
1	弱势利好	-1	弱势利空

注：以对价格的影响力确定利好利空因素，该因素的影响力指标是通过与市场人士充分沟通后结合市场客观情况进行的综合数值判定。

第九章 鸡蛋下月价格预测

2023年4月份国内鸡蛋价格预测（元/斤）



图 10 鸡蛋价格走势预测

从供应面看，4月份新开产蛋鸡多为2022年11-12月份补栏鸡苗，2022年11-12月份正处于鸡苗补栏旺季，虽受新冠病毒影响出现减少，但仍处于全年较高位置，故预计4月份新开产蛋鸡数量较前期微降，但数量依旧偏多；淘汰鸡方面，当前蛋鸡养殖盈利水平尚可，同时淘鸡价格位置偏高，下游需求偏弱，屠宰企业开工不足，预计淘汰鸡出栏量继续处于低位。叠加部分养殖单位换羽逐渐开产，综合来看，预计4月份市场供应面将有所增量。

从需求面看，进入4月份，天气转暖，旅游及餐饮行业需求将有所提升，同时“清明节”后商超、农贸市场及电商等终端均有补货需求，而月末有“五一”假期提振，家庭消费亦处于稳定态势，预计4月份需求面存稳中向好预期。

从市场心态看，天气升温，南方雨水天气增加，鸡蛋存储受限，或将影响贸易及终端环节拿货节奏，对终端补货及市场交易形成一定压制。

综合来看，4月份逐渐进入供需两旺阶段，预计鸡蛋市场将会先跌后涨呈高位震荡趋势，调整幅度在0.20-0.30元/斤左右，预计主产区均价在4.60-4.80元/斤。

资讯编辑：张瑶 0533-7026307

资讯监督：王涛 0533-7026866

资讯投诉：陈杰 021-26093100