

# 辣椒市场

# 周度报告

(2023.4.13-2023.4.20)



## Mysteel 农产品

编辑：于双双

电话：0533-7026606

邮箱：[yushuangshuang@mysteel.com](mailto:yushuangshuang@mysteel.com)

传真：0533-26093064

我的  
钢铁  
Mysteel.com

农产品

# 辣椒市场周度报告

(2023. 4. 13–2023. 4. 20)

## 研究方法及标准

报告中的数据皆为本机构自有的调研数据，我们通过与市场业内人士的电话交流、在线交流、实地调研等方式对报告中数据进行验证和修正，以力求真实的反馈市场情况，并给出相应的结论，为客户的决策提供必要的帮助和参考。

## 报告可信度及声明

Mysteel 农产品力求以最详实的信息为客户提供指导与帮助，但对于据此报告做出的任何商业决策可能产生的风险，本机构不承担任何法律责任。

---

# 目 录

辣椒市场周度报告.....	- 2 -
本周核心观点.....	- 2 -
第一章 本周辣椒市场主要指标概述.....	- 2 -
第二章 本周辣椒市场价格回顾.....	- 3 -
第三章 本周辣椒市场库存分析.....	- 4 -
第四章 辣椒市场利润分析.....	- 6 -
第五章 辣椒相关可存储产品.....	- 7 -
第六章 辣椒销区走货情况.....	- 8 -
第七章 辣椒市场后市展望.....	- 9 -

## 本周核心观点

本周国内小干辣椒市场成交局面偏弱运行，但价格依旧稳中看涨。主要原因是随着库外辣椒的逐渐收尾，目前库内辣椒开始报价，价格高位继续带动库外辣椒价格小涨。从需求方面来看，受价格影响，国内各品种辣椒替代关系增强，导致高价位辣椒需求量减少。

## 第一章 本周辣椒市场主要指标概述

表 1 辣椒市场主要指标情况汇总

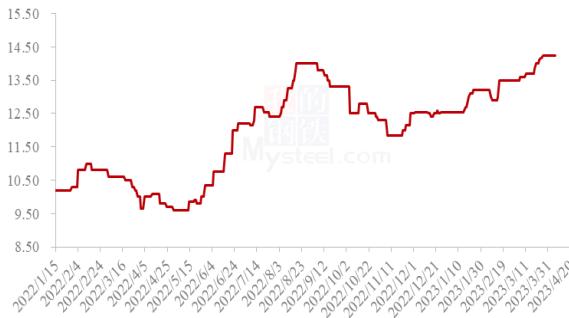
	类型	上周	本周	涨跌	备注
供应	库存量 (万吨)	11	11	--	库存椒暂未走货
	周度走货量 (万吨)	--	--	--	
需求	加工厂 (万吨)	--	--	--	需求减少
	批发市场 (万吨)	--	--	--	
价格	金乡三樱椒上通货 (元/斤)	14.25	14.25	0.00	
	临颖三樱椒上通货 (元/斤)	13.15	13.70	0.55	
	柘城三樱椒上通货 (元/斤)	13.85	13.85	0.15	
利润	金乡 (元/斤)	--	1.00	--	销售价格与冷库
	临颖 (元/斤)	--	0.40	--	成本对比

注：表中为价格并非绝对价格，多数采取主流价格，与最高价和最低价均有一定差距。实际成交过程中，根据实际质量有浮动。

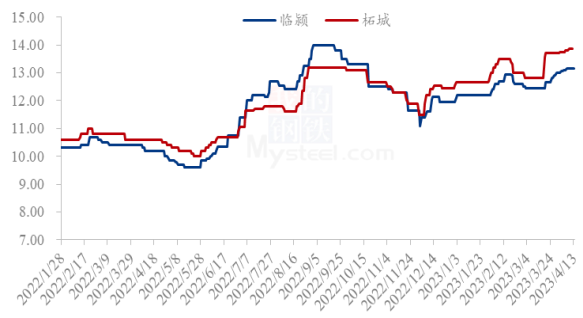
## 第二章 本周辣椒市场价格回顾

### 2.1 国内辣椒主产区周度价格分析

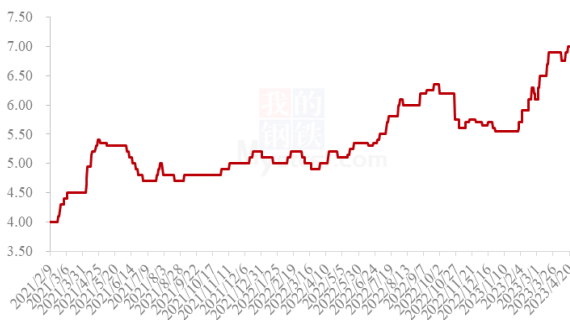
2022年-2023年山东金乡三樱椒上通货价格走势（元/斤）



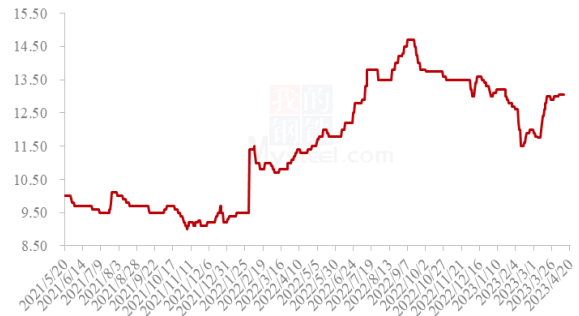
2022年-2023年河南三樱椒上通货价格走势（元/斤）



2021年-2022年内蒙北京红辣椒价格走势（元/斤）



2021年-2022年黄岛港印度s17剪把价格走势（元/斤）



来源：钢联数据

图1 国内辣椒主产区价格走势

**低辣三樱椒产区（山东+河南）：**本周国内低辣三樱椒成交局面弱势运行，价格稳中小涨。目前山东金乡、德州；河南临颍库外货源供应基本结束，河南柘城库外少量供应中，价格较上周有所上涨。主要因为目前冷库货源报价价高，即便终端拿货积极性不高，但依旧难抑持货商挺价信心，市场价格易涨难跌。

**冷库辣椒存货量：**河南临颍入库7万吨左右，柘城2.5万吨。

**内蒙古大椒产区：**本周内蒙古通辽地区北京红价格高位运行，成交局面活跃。受国内辣椒价格整体高位影响，北京红作为打粉、切丝及打片替代关系明显增强。

**进口进度椒：**本周山东青岛港进口印度辣椒价格高位运行，成交局面依旧不旺。现港口 s17，剪把，价格参考 13.50 元/斤左右。目前印度辣椒采摘进入后期，货源质量不及前期，且因为价格较高，新签订单下降。印度方报价出现下降。但国内持货商

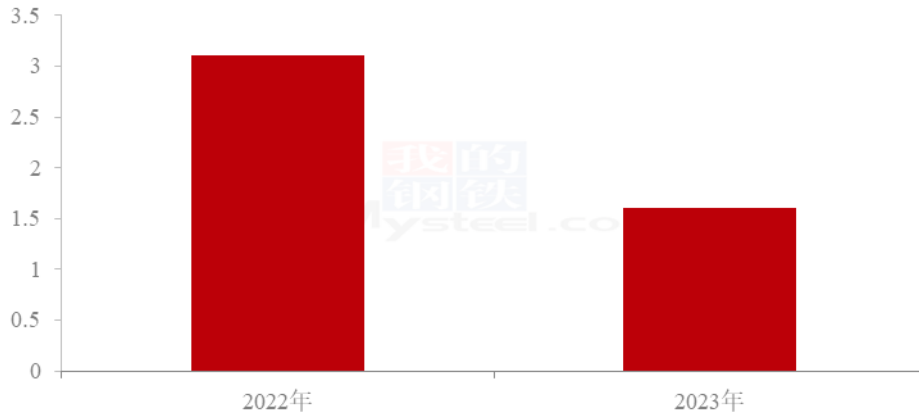
目前挺价心态依旧偏高，价格居高不下。

### 第三章 本周辣椒市场库存分析

国内三樱椒主产区库存数量持续稳定在 11 万吨，较去年同期减少 3.6 万吨，同比降幅 24.66%。

山东产区 2021 年库存辣椒约 1.6 万吨，三樱椒约 0.6 万吨；河南临颖产区 6.9 万吨，其中三樱椒 5.2 万吨；柘城 2.5 万吨，三樱椒 1 万吨。

2022年-2023年山东金乡辣椒库存情况（万吨）

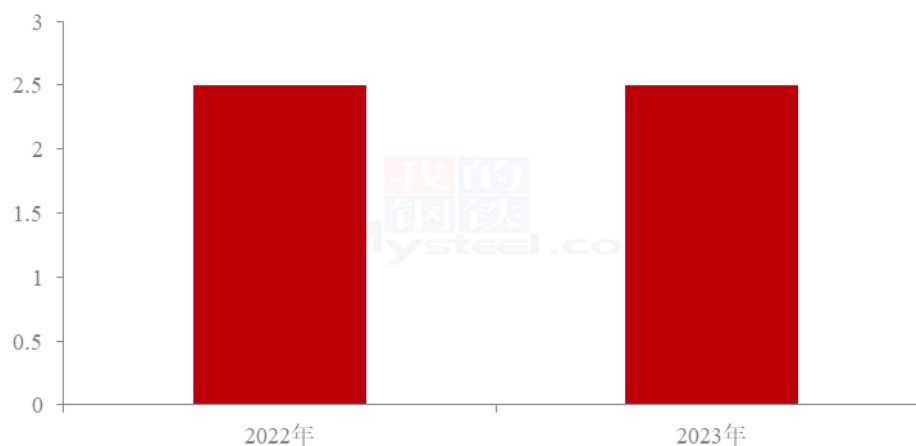


来源：钢联数据

图 3 2022 年-2023 年金乡库存情况对比

2023 年，山东金乡辣椒库存量较低，辣椒总库存约 1.6 万吨，其中三樱椒约 0.6 万吨。2022 年，受减产影响，三樱椒收获明显下降，导致当地代办从外地采购小高辣进行加工销售。

2022年-2023年河南柘城辣椒库存情况（万吨）

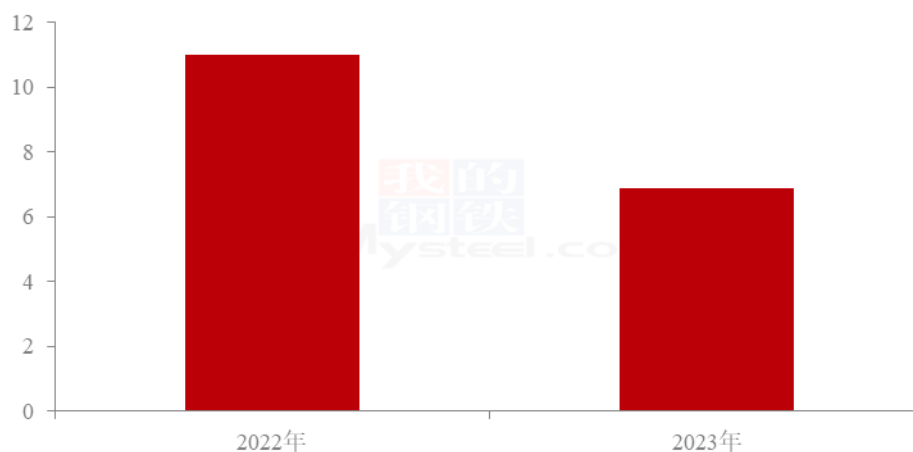


来源：钢联数据

图 4 2022 年-2023 年柘城库存情况对比

2023 年，河南柘城辣椒库存约 2.5 万吨，较去年同期总库存基本持平。但三樱椒库存仅 1 万吨，高辣 0.5 万吨，板椒 0.6 万吨，花皮 0.3 万吨。

2022年-2023年河南临颖辣椒库存情况（万吨）



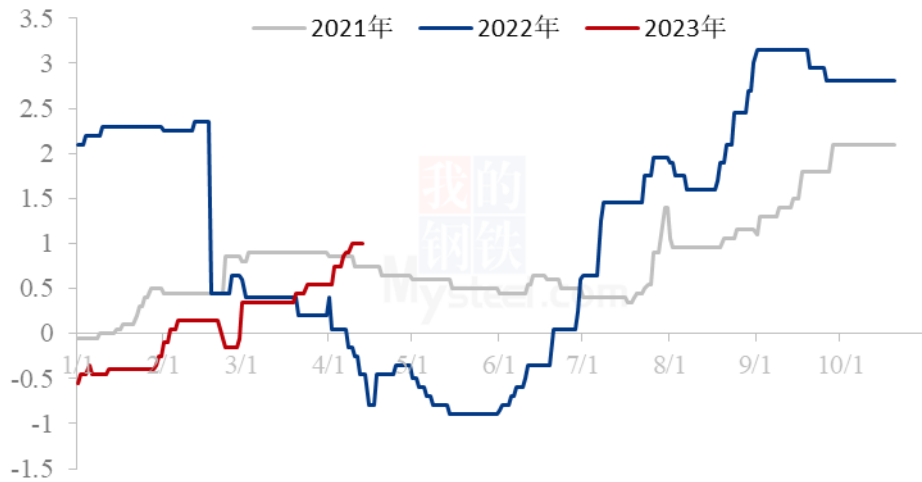
来源：钢联数据

2023 年，河南临颖辣椒库存约 6.9 万吨，较 2022 年下降 4.1 万吨。三樱椒库存仅 5.2 万吨，子弹头 0.3 万吨。目前处于库外辣椒销售期，库存暂未出货。

图 5 2022 年-2023 年临颖库存情况对比

## 第四章 辣椒市场利润分析

2021年-2023年山东存储商利润对比（元/斤）

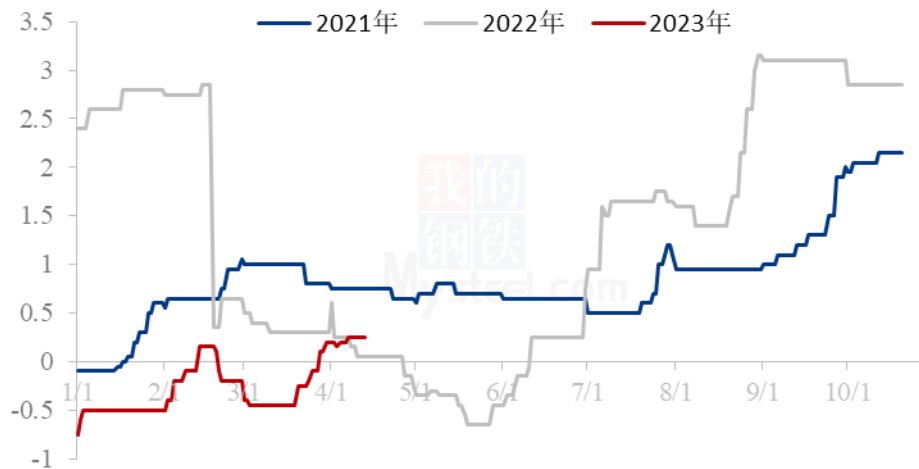


来源：钢联数据

图 6 山东金乡库存辣椒利润

上图是目前山东冷库三樱椒上通货销售利润，2023 年三樱椒入库成本均价 12.85 元/斤左右。叠加冷库存储费用及配资利息，目前成本约 13.25 元/斤。核算利润约 1.00 元/斤。

2021年-2023年河南临颖存储商利润对比（元/斤）



来源：钢联数据



图 7 河南临颍库存辣椒利润

上图是河南临颍冷库三樱椒上通货销售利润对比，从图中可以看出，近期河南存储利润稍有上升，但盈利偏低。目前临颍库外货源仍未结束，对库存辣椒价格拉升动力不足。2023 年入库过程中，临颍存储成本多有不同，但多数在 12.00 元/斤以上，主流入库 12.50 元/斤，叠加存储费用 0.20 元/斤及配资利息。目前盈利 0.25 元/斤左右。

## 第五章 辣椒相关可存储产品

中国大蒜主产区价格统计（单位：元/斤）



来源：钢联数据

图 8 中国大蒜主产区价格统计

本周全国六大主产区大蒜价格上涨幅度大，行情暴涨。公共线上交易平台 DS2308 合约价格持续上涨带动现货市场价格提升。供应端货源昨日偏多，其他时间储存商有惜售表现。本周换手率较高，炒家活跃、人气旺盛。走货量有所下降、下游跟涨迟缓、销区价格呈现倒挂，主要成交低价位货源为主。金乡一般混级周均价在 2.80 元/斤，环比涨幅为 12.41%。

### 中国生姜主产区主流价格统计(元/斤)



来源：钢联数据

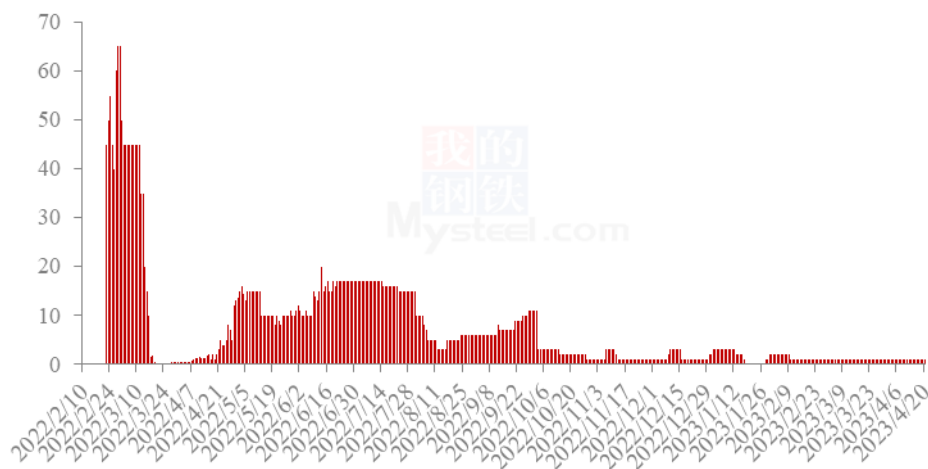
图9 中国生姜主产区主流价格走势图

本周大姜产区生姜价格先弱后硬，行情运行震荡。本周大姜产区市场货源供应量一般，农户出货要价仍显坚持，多是供应主流及一般质量货源为主，客商前期拿货积极性一般，多观望为主，后期拿货积极性尚可，多按需采购，整体交易有序进行，周内价格多窄幅调整。昌邑琨福市场本周主流圆头洗姜均价 8.98 元/斤，较上周上涨 1.47%；安丘黑埠子市场泥姜本周交易均价在 6.87 元/斤，较上周上涨 2.84%。

## 第六章 辣椒销区走货情况

本周，Mysteel 农产品继续监测国内 18 个批发市场样本，了解到目前各销区辣椒走货均表现不畅，销售订单同比明显下降。

2022年江苏邳州市场辣椒日度走货量（吨）



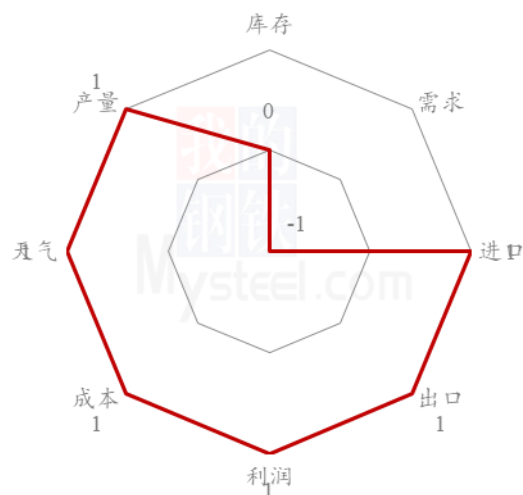
来源：钢联数据

图 10 2022 年江苏邳州市场干辣椒走货量跟踪

江苏邳州批发市场辣椒近期报价平稳，目前持货商对后期价格看涨，并不急于出售，价格强势运行。目前市场 s17，好货，剪把，价格参考 13.50-14.00 元/斤。

## 第七章 辣椒市场后市展望

### 辣椒后市价格影响因素分析



### 影响因素分析

#### 利好:

- 1.产区库存约 11 万吨，其中金乡三樱椒约 0.6 万吨，柘城 1 万吨，临颖 1 万吨。
- 2.目前库内辣椒价格高位，对库外辣椒走货带来支撑
- 3.印度辣椒价格高位，港口 s17，剪把，13.50 元/斤
- 4.业内看涨人士较多

#### 利空:

- 1.传统行业淡季
- 2.拿货群体单一

#### 影响因素及影响力值说明

5	重大利好	-5	重大利空
4	明显利好	-4	明显利空
3	一般利好	-3	一般利空
2	小幅利好	-2	小幅利空
1	弱势利好	-1	弱势利空

注：以对价格的影响力确定利好利空因素，该因素的影响力指标是通过与市场人士充分沟通后结合市场客观情况进行的综合数值判定。

2021年-2022年国内三樱椒产区价格走势（元/斤）

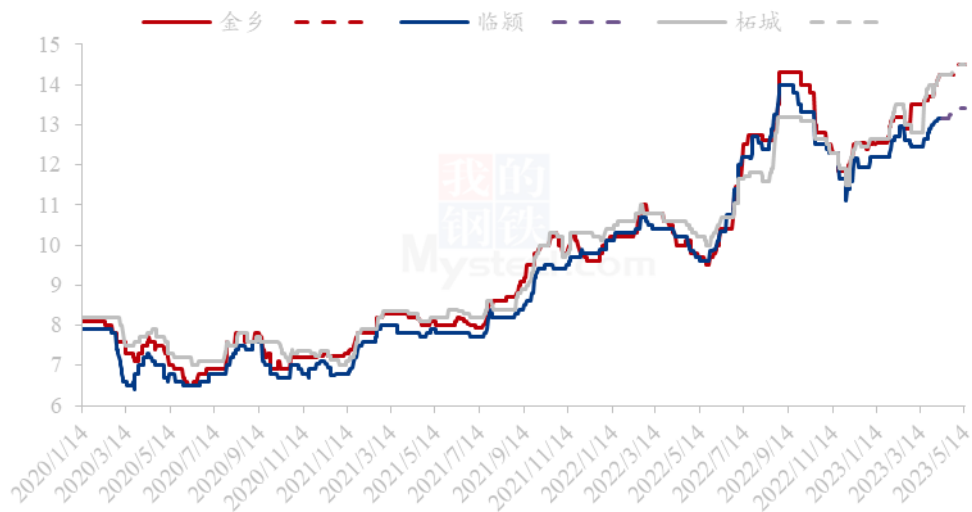


图 11 2020 年-2022 年全国三樱椒主产区价格走势对比图

来源：钢联数据

本周国内低辣三樱椒成交局面延续上周弱势局面，但价格居高不下，整体价格呈上涨趋势。从供应方面来看，目前成交仍旧以库外为主（价格低于库内辣椒），但目前山东及河南多数地区库外供应结束，仅河南柘城零星货源供应。叠加库内辣椒开始报价，价格高位支撑库外辣椒价格上涨。从需求端来看，随着新型冠状病毒管控政策放开后，辣椒需求量增加。但由于整体经济环境偏弱，批发商对于高价辣椒有抵触心理，各辣椒品种之间替代关系增强，多数客商寻找低价货源替代，导致高价三樱椒走货局面不佳。但货少支撑，短期国内三樱椒价格依旧高位，长期来看，三樱椒销售有空间，但建议持货商把握销售节奏，避免后期集中出货，造成损失。

资讯编辑：于双双 0533-7076606

资讯监督：王 涛 0533-7026866

资讯投诉：陈 杰 021-26093100